



**García**  
SOMOS FAMILIA | 2021-2024



Oficio No. PM/MG/060/2023

**H. CONGRESO DEL ESTADO DE NUEVO LEÓN  
SEPTUAGÉSIMA SEXTA LEGISLATURA**

**DIPUTADO MAURO GUERRA VILLARREAL  
PRESIDENTE DEL H. CONGRESO DEL ESTADO  
SEPTUAGÉSIMA SEXTA LEGISLATURA**

**PRESENTE.-**

Para dar cumplimiento a lo dispuesto en el artículo 33 fracción III inciso e), de la Ley de Gobierno Municipal del Estado de Nuevo León, 2 fracción XII, y 14 de la Ley de Fiscalización Superior del Estado de Nuevo León, anexo al presente envío a Usted el informe de Avance de Gestión Financiera del 1er trimestre correspondiente al Ejercicio Fiscal 2023, autorizada por el R. Ayuntamiento de García, Nuevo León, en la Sesión Extraordinaria No. 67 de fecha 26 de abril de 2023.

Sin otro asunto en particular me despido de usted.

**A T E N T A M E N T E  
GARCÍA, NUEVO LEÓN A 27 DE ABRIL DE 2023.**

**C. Carlos Alberto Guevara Garza  
Presidente Municipal**

**C.P. José Ricardo Valadez López  
Secretario de Tesorería, Finanzas  
y Administración Municipal**

c.c.p. Archivo





**INFORME DE INGRESOS Y EGRESOS  
PRIMER TRIMESTRE DE 2023**

INGRESOS	ACUMULADO	%
IMPUESTOS	169,138,204.10	34.51
DERECHOS	56,856,682.54	11.60
PRODUCTOS	1,149,314.00	0.23
APROVECHAMIENTOS	8,757,043.17	1.79
PARTICIPACIONES	86,723,734.71	17.70
FONDO DE INFRAESTRUCTURA SOCIAL	14,033,094.30	2.86
FONDO DE FORTALECIMIENTO MUNICIPAL	90,399,383.25	18.45
FONDO DESCENTRALIZADO	5,675,071.76	1.16
OTRAS APORTACIONES	51,753,891.96	10.56
OTROS	5,589,640.34	1.14
<b>TOTAL INGRESOS</b>	<b>490,076,060.13</b>	<b>100</b>

EGRESOS	ACUMULADO	%
ADMINISTRACIÓN PÚBLICA	155,514,434.29	52.33
SERVICIOS COMUNITARIOS	20,236,858.32	6.81
DESARROLLO SOCIAL	4,521,934.11	1.52
SEGURIDAD PÚBLICA	2,375,140.60	0.80
MANTENIMIENTO Y CONSERVACIÓN DE ACTIVOS	24,895,409.58	8.38
ADQUISICIONES	1,444,355.80	0.49
DESARROLLO URBANO Y ECOLOGÍA	501,507.61	0.17
FONDO DE INFRAESTRUCTURA SOCIAL	0.00	-
FONDO DE FORTALECIMIENTO MUNICIPAL	62,279,046.22	20.96
OBLIGACIONES FINANCIERAS	7,499,199.17	2.52
OTROS	17,931,632.58	6.03
<b>TOTAL EGRESOS</b>	<b>297,199,518.28</b>	<b>100</b>

REMANENTE		
<b>RESUMEN ACUMULADO</b>		
SALDO INICIAL AL 01 DE ENERO DE 2022	\$	53,126,024
MOVIMIENTOS AL PATRIMONIO	-	3,011,502,511
MÁS INGRESOS		490,076,060
MENOS EGRESOS	-	297,199,518
<b>SALDO AL 1ER TRIMESTRE DE 2023</b>	<b>\$</b>	<b>3,257,505,077</b>
<b>INTEGRACIÓN DEL SALDO</b>		
CAJAS RECAUDACIONES	\$	0
FONDO FIJO		378,760
BANCOS		85,748,149
INVERSIONES		17,613,512
CUENTAS POR COBRAR		907,874
OTROS ACTIVOS		3,452,255,885
CUENTAS POR PAGAR	-	299,399,104
<b>SALDO AL 1ER TRIMESTRE DE 2023</b>	<b>\$</b>	<b>3,257,505,077</b>

C. CARLOS ALBERTO GUEVARA GARZA  
PRESIDENTE MUNICIPAL

C. JOSE RICARDO VALADEZ LOPEZ  
TESORERO MUNICIPAL

M<sup>ra</sup> LUISA S. LUNA S.

C. MARIA LUISA SILVA JARAMILLO  
SÍNDICO PRIMERA





ACTA NÚMERO 67  
SESIÓN EXTRAORDINARIA  
26 DE ABRIL DEL 2023

En la Ciudad de García, Nuevo León, siendo las 16:00 dieciséis horas del día miércoles 26 veintiséis de abril del año 2023, dos mil veintitrés, presentes en la Casa del Ayuntamiento, recinto oficial del Ayuntamiento del Municipio de García Nuevo León, el C. Presidente Municipal, Carlos Alberto Guevara Garza, el C. Secretario del Ayuntamiento, Ismael Garza García, el C. Secretario de Tesorería, Finanzas y Administración Municipal, José Ricardo Valadez López, así como los siguientes miembros del Ayuntamiento:

- |                         |                                    |
|-------------------------|------------------------------------|
| Primera Regidora        | Mariana Lizbeth Vallejo Olivares.  |
| Segundo Regidor         | Placido Antonio Hernández.         |
| Tercera Regidora        | Esmeralda Llanes Martínez.         |
| Cuarto Regidor          | Javier Torres Martínez.            |
| Quinta Regidora         | Esmeralda Concepción Silva Ponce.  |
| Sexto Regidor           | Eroldo Enríquez Terán.             |
| Séptima Regidora        | Fabiola Manuela Cruz Ramírez.      |
| Octavo Regidor          | José Manuel Ledezma Gómez.         |
| Novena Regidora         | María Carolina Flores Rojas.       |
| Décimo Regidor          | Luis Armando Treviño Rosales.      |
| Décima Primera Regidora | Erika del Carmen González Obregón. |
| Décima Segunda Regidora | Cruz Mireya Cardona Hernández.     |
| Síndica Primera         | María Luisa Silva Jaramillo.       |
| Síndico Segundo         | Ernesto Aaron Gutiérrez Galván.    |

Con la finalidad de llevar a cabo la Sesión Extraordinaria del Ayuntamiento del Municipio de García, Nuevo León, en los términos que señalan los artículos 15, 16, 17, 35 apartado A fracción III, 35 apartado B fracción IV, 36 Fracción IV, 37 Fracción III Inciso D), 44 Fracción II, 45, 46, 47, 48, 49, y, demás aplicables de la Ley de Gobierno Municipal del Estado de Nuevo León, así como los artículos 33, 34, 35, 36 fracción II demás relativos y aplicables del Reglamento Interior del Ayuntamiento del Municipio de García, Nuevo León, de acuerdo con la convocatoria que se les hizo llegar con el siguiente orden del día:

- I. Pase de lista de asistencia, verificación de quórum legal y en su caso instalación y apertura de la sesión.

MUNICIPIO DE GARCÍA, NUEVO LEÓN  
ADMINISTRACIÓN 2021-2024  
SECRETARÍA DEL AYUNTAMIENTO

Esmeralda

Fabiosa





- II. Lectura y aprobación en su caso del orden del día.
- III. Presentación del informe mensual contable y financiero correspondiente al mes de marzo del año 2023 por parte de la Secretaría de Tesorería, Finanzas y Administración Municipal, revisado y presentado al Ayuntamiento por parte del Sindico Primero, en cumplimiento a lo dispuesto por los artículos 100 fracción XIX y 37 fracción I, Inciso "d" de la Ley de Gobierno Municipal del Estado de Nuevo León.
- IV. Presentación y aprobación del Informe de Avance de Gestión Financiera del Primer Trimestre del ejercicio fiscal 2023, presentado por el C. Secretario de Tesorería, Finanzas y Administración Municipal, José Ricardo Valadez López, conforme al dictamen emitido por la Comisión de Hacienda Municipal.

DE GARCÍA, NUEVO LEÓN  
 ADMINISTRACIÓN 2021-2024  
 AYUNTAMIENTO

Clausura de la sesión.

En uso de la palabra el C. Presidente Municipal, Carlos Alberto Guevara Garza, da la bienvenida a la presente sesión extraordinaria del Ayuntamiento, acto seguido procede a desahogar el primer punto del orden del día. Inmediatamente instruye al C. Secretario del Ayuntamiento, Ismael Garza García, pasar lista de asistencia. Acto Seguido y por instrucciones del C. Presidente Municipal, Carlos Alberto Guevara Garza; el C. Secretario del Ayuntamiento, Ismael Garza García, procede a tomar lista de asistencia validando la presencia de 12 - doce Regidores y 02 - dos síndicos, según el listado de los miembros del Ayuntamiento antes citado, así mismo, se encuentra presente el C. Presidente Municipal, Carlos Alberto Guevara Garza, el C. Secretario de Tesorería, Finanzas y Administración Municipal, José Ricardo Valadez López y el C. Secretario del Ayuntamiento, Ismael Garza García, por lo que se valida la existencia del quórum legal. Acto seguido se declara instalada la sesión por parte del C. Presidente Municipal, Carlos Alberto Guevara Garza, y por consiguiente serán válidos los acuerdos tomados. Se da por agotado el primer punto del orden del día.

En el desarrollo del segundo punto del orden del día y en virtud de que existe quórum legal el C. Presidente Municipal, Carlos Alberto Guevara Garza, solicita al C. Secretario del Ayuntamiento, Ismael Garza García, lo asista dando lectura al orden del día, acto seguido, por instrucciones del C. Presidente Municipal, Carlos Alberto Guevara Garza, el C. Secretario del Ayuntamiento, Ismael Garza García, procede a

Esmelda Silva

Cruz Ramirez / Fabela





dar lectura al orden del día. Acto seguido, al término de la lectura del orden del día y al no existir intervenciones al respecto por parte de los miembros del Ayuntamiento presentes, el C. Presidente Municipal, Carlos Alberto Guevara Garza, instruye al C. Secretario del Ayuntamiento, Ismael Garza García, ponga a consideración de los miembros del Ayuntamiento para su aprobación el orden del día; acto continuo por instrucciones del C. Presidente Municipal, Carlos Alberto Guevara Garza, el C. Secretario del Ayuntamiento, Ismael Garza García, pone a consideración de los miembros del Ayuntamiento para su aprobación el orden del día. Recogiendo el sentido de la votación, el cual da como resultado la aprobación por unanimidad de votos a favor por parte de los miembros del Ayuntamiento presentes y se da por agotado el presente punto del orden del día.

En el desarrollo del tercer punto del orden del día relativo a la Presentación del informe mensual contable y financiero correspondiente al mes de marzo del año 2023 por parte de la Secretaría de Tesorería, Finanzas y Administración Municipal, revisado y presentado al Ayuntamiento por parte del Sindico Primero, en cumplimiento a lo dispuesto por los artículos 100 fracción XIX y 37 fracción I, Inciso "d" de la Ley de Gobierno Municipal del Estado de Nuevo León. Acto continuo el C. Secretario de Tesorería, Finanzas y Administración Municipal José Ricardo Valadez

López, procede a rendir su informe, mismo que se adjunta a la presente Acta identificado como Anexo I, mismo que hace consistir en lo siguiente:

 <b>INGRESOS MARZO 2023</b>		
Rubro	Importe Mensual	%
IMPUESTOS	25,104,059.26	0.17
DERECHOS	7,452,705.17	0.05
PRODUCTOS	419,986.00	0.03
APROVECHAMIENTOS	3,844,986.06	0.03
PARTICIPACIONES	25,660,538.43	0.18
FONDO DE INFRAESTRUCTURA SOCIAL	4,677,698.10	0.03
FONDO DE FORTALECIMIENTO MUNICIPAL	30,133,127.75	0.21
FONDO DESCENTRALIZADO	1,595,966.03	0.01
OTRAS APORTACIONES	42,227,987.16	0.29
FINANCIAMIENTO	2,849,364.23	0.02
<b>Total mes de Marzo</b>	<b>143,966,418.19</b>	<b>100.00%</b>

Hoja 3 de 15 Del Acta 67 de fecha 20 de abril del 2023.

Esmeralda Silva

*[Handwritten signatures and notes on the right margin]*

*[Handwritten signatures and notes at the bottom left]*

*[Handwritten signatures and notes at the bottom right]*





**EGRESOS MARZO 2023**

Concepto	Importe Mensual	%
ADMINISTRACIÓN PÚBLICA	69,653,124.13	0.51
SERVICIOS COMUNITARIOS	7,729,341.64	0.06
DESARROLLO SOCIAL	1,659,513.13	0.01
SEGURIDAD PÚBLICA Y VIALIDAD	736,908.00	0.01
MANTENIMIENTO Y CONSERVACIÓN DE ACTIVOS	11,893,468.31	0.09
ADQUISICIONES	1,444,355.80	0.01
DESARROLLO URBANO Y ECOLOGÍA	496,287.61	0.00
FONDO DE FORTALECIMIENTO MUNICIPAL	32,145,918.47	0.24
PAGO DE OBLIGACIONES	2,377,586.82	0.02
OTROS	7,711,599.29	0.06
<b>Total del mes de Marzo</b>	<b>135,845,183.80</b>	<b>100.00</b>

*[Handwritten signature]*

*[Handwritten signature]*  
GARCÍA, NUEVO LEÓN  
2021-2024  
EL AYUNTAMIENTO

Se da por agotado el presente punto del orden del día.

En el desarrollo del cuarto punto del orden del día, relativo a la presentación y aprobación del Informe de Avance de Gestión Financiera del Primer Trimestre del ejercicio fiscal 2023, presentado por el C. Secretario de Tesorería, Finanzas y Administración Municipal, José Ricardo Valadez López, conforme al dictamen emitido por la Comisión de Hacienda Municipal, documento que forma parte de la presente acta identificado como Anexo II. Acto continuo el C. Presidente Municipal, Carlos Alberto Guevara Garza, otorga el uso de la voz a la C. Síndica Primera, María Luisa Silva Jaramillo, misma que preside la Comisión de Hacienda Municipal, quien antes de dar lectura al dictamen respecto del Informe de Avance de gestión financiera correspondiente al Primer Trimestre del Ejercicio fiscal 2023, otorga el uso de la voz al C. Secretario de la Tesorería, Finanzas y Administración Municipal, José Ricardo Valadez López, quien asistió a esta comisión para la formulación del presente dictamen con motivo de presentar el informe de Avance de Gestión Financiera del Cuarto Trimestre del Ejercicio Fiscal 2022, mismo que se adjunta a la presente acta identificado como Anexo III, y que hace consistir en lo siguiente:

Esmeralda Silva

*[Handwritten notes: Cruz, 12 de marzo, Garza, E., Fabian]*

Hoja 4 de 15 Del Acta 67 de fecha 26 de abril del 2023.





**INGRESOS  
PRIMER TRIMESTRE 2023**

Rubro	Importe	%
IMPUESTOS	169,138,204.10	0.35
DERECHOS	56,856,682.54	0.12
PRODUCTOS	1,149,314.00	0.00
APROVECHAMIENTOS	8,757,043.17	0.02
PARTICIPACIONES	86,723,734.71	0.18
FONDO DE INFRAESTRUCTURA SOCIAL	14,033,094.30	0.03
FONDO PARA EL FORTALECIMIENTO MUNICIPAL	90,399,383.25	0.18
FONDO DESCENTRALIZADO	5,675,071.76	0.01
OTRAS APORTACIONES FINANCIAMIENTO	51,753,891.96	0.11
	5,589,640.34	0.01
<b>Total de Enero a Marzo</b>	<b>490,076,060.13</b>	<b>100.00%</b>

GARCÍA, NUEVO LEÓN  
PRIMER TRIMESTRE 2023  
DEL AYUNTAMIENTO

**EGRESOS  
PRIMER TRIMESTRE 2023**

Concepto	Importe	%
ADMINISTRACION PUBLICA	155,514,434.29	0.52
SERVICIOS COMUNITARIOS	20,236,858.32	0.07
DESARROLLO SOCIAL	4,521,934.11	0.02
SEGURIDAD PUBLICA Y VIALIDAD	2,375,140.60	0.01
MANTENIMIENTO Y CONSERVACION DE ACTIVOS	24,895,409.58	0.08
ADQUISICIONES	1,444,355.80	0.00
DESARROLLO URBANO Y ECOLOGIA	501,507.61	0.00
FONDO DE FORTALECIMIENTO MUNICIPAL	62,279,046.22	0.21
PAGO DE OBLIGACIONES	7,499,199.17	0.03
OTROS	17,931,632.58	0.06
<b>Total de Enero a Marzo</b>	<b>297,199,518.28</b>	<b>100.00</b>

Esmeralda Silva

Acto continuo y al término del informe, el C. Secretario de la Tesorería, Finanzas y Administración Municipal, José Ricardo Valadez López, otorga el uso de la voz a la

Hoja 5 de 15 Del Acta 67 de fecha 26 de abril del 2023.





**García**

SOMOS FAMILIA | 2021-2024



C. Síndica Primera, María Luisa Silva Jaramillo, quien preside la Comisión de Hacienda Municipal; Acto seguido y al no existir intervenciones por parte de los miembros del ayuntamiento, la C. Síndica Primera, María Luisa Silva Jaramillo, solicita la dispensa de la lectura al dictamen mismo que se circuló con anticipación a esta sesión y el cual tienen a la vista, para remitirse a la lectura de los acuerdos que serán sometidos a votación del pleno, por lo cual solicita al C. Secretario del Ayuntamiento, proponga la petición a los miembros del ayuntamiento y de no existir inconveniente la someta a votación del pleno.

Acto continuo a solicitud de la petición de la Sindica Primera, C. María Luisa Silva Jaramillo, el C. Secretario del Ayuntamiento, Ismael Garza García, da el uso de la voz a los miembros del ayuntamiento y al no existir intervenciones al respecto por parte de los miembros del ayuntamiento sobre la solicitud de la C. Síndica Primera María Luisa Silva Jaramillo, somete a votación de los miembros del Ayuntamiento, dicha solicitud, recogiendo el sentido de la votación, dando como resultado la aprobación por unanimidad de votos a favor de la dispensa de la lectura del dictamen que se hace consistir en lo siguiente :

**Ayuntamiento del Municipio de García, Nuevo León**  
**Periodo Constitucional de Gobierno 2021-2024**  
**Presente.-**

Los integrantes de la Comisión de Hacienda Municipal, con fundamento en lo dispuesto por los artículos 36 fracciones III y V, 37 fracciones I, inciso a) y III inciso b) 38, 40 fracción II, 43 y demás relativos y aplicables de Ley de Gobierno Municipal del Estado de Nuevo León; 59, 60, 66 fracción II, 70, 73 y demás relativos y aplicables del Reglamento Interior del Ayuntamiento del Municipio de García, Nuevo León, nos permitimos presentar y poner a consideración de este Ayuntamiento el Dictamen respecto del Informe de Avance de Gestión Financiera correspondiente al Primer Trimestre del Ejercicio Fiscal 2023, conforme a lo siguiente:

**ANTECEDENTES**

Que el artículo 33, fracción III inciso e) de la Ley de Gobierno Municipal del Estado de Nuevo León, establece como atribución del Ayuntamiento, en Materia de

Hoja 6 de 15 Del Acta 67 de fecha 26 de abril del 2023.

*[Handwritten signature]*

*[Handwritten signature]*

Esmeralda Silva

*[Handwritten signature]*

*[Handwritten signature]*

*[Handwritten signature]*

*[Handwritten signature]*

*[Handwritten signature]*

*[Handwritten signature]*

*[Handwritten signature]*

*[Handwritten signature]*

*[Handwritten signature]*

*[Handwritten signature]*

*[Handwritten signature]*





Hacienda Pública Municipal, la obligación de enviar cada trimestre al Congreso del Estado los Informes de Avance de Gestión Financiera de conformidad con la Ley.

Que el artículo 2 fracción XII de la Ley de Fiscalización Superior del Estado de Nuevo León, establece que el Informe de Avance de Gestión Financiera es el informe trimestral que rinden los Entes Públicos al Congreso en los términos del artículo 145 y 150 de la Ley de Administración Financiera del Estado de Nuevo León, 97 fracción XIII de la Constitución Política del Estado de Nuevo León, 80 fracción II de la Ley Orgánica del Poder Legislativo, sobre las cuentas de origen y aplicación de los recursos públicos; que incluye los ingresos percibidos, el ejercicio de los programas previstos en la Ley de Egresos y los saldos del crédito público autorizado por el Congreso. Forman parte integrante de la cuenta pública anual, se remiten por el Congreso para el análisis respectivo por parte de la Auditoría Superior del Estado y que fiscalice en forma posterior a la conclusión de los procesos, a partir de la presentación del Informe Anual de Cuenta Pública, conforme a los principios de posterioridad, anualidad, legalidad, definitividad, universalidad, imparcialidad y confiabilidad.

El Informe de Avance de Gestión Financiera comprenderá los períodos de enero a marzo, de abril a junio, de julio a septiembre y de octubre a diciembre y deberá presentarse a más tardar el último día hábil del mes inmediato posterior al período que corresponda.

Que derivado del punto 1 y 2 que anteceden el Secretario de Tesorería, Finanzas y Administración Municipal, presentó a los integrantes del Ayuntamiento, el Informe de Avance de Gestión Financiera y anexos, correspondiente al primer trimestre del ejercicio fiscal 2023, para que a su vez, sea presentado a este Ayuntamiento, en cumplimiento a lo establecido en el artículo 33, Fracción III inciso e) y j) de la Ley de Gobierno Municipal del Estado de Nuevo León.

Por lo anterior, y

**CONSIDERANDO**

**PRIMERO.-** Que por disposición de los artículos 38, 40 fracción II, de la Ley de Gobierno Municipal del Estado de Nuevo León, la Comisión de Hacienda Municipal, es de las comisiones que forman parte del Ayuntamiento como un órgano de estudio

Hoja 7 de 15 Del Acta 67 de fecha 26 de abril del 2023.

Esmeralda Silvo

Cruz  
Nemora  
Filiberto





y dictamen, que auspicia en la mejor ejecución de los programas de obras y servicios, que estudia y propone al Ayuntamiento los proyectos de solución a los problemas de su conocimiento, a efecto de atender las ramas de Gobierno y de la Administración Pública Municipal, que está facultada para la elaboración y presentación del presente dictamen con fundamento en lo establecido en los artículos 36, fracciones III y V, 37, fracciones I, inciso a), y III, inciso b), 38, 40 fracción II, 42 y 43 de la Ley de Gobierno Municipal del Estado de Nuevo León.

**SEGUNDO.-** Que el presente dictamen tiene su base legal en lo establecido en los artículos 33, fracción III, incisos e), i) y j), 66, fracciones III y V, y 100, fracción IV, de la Ley de Gobierno Municipal del Estado de Nuevo León; artículos 2, fracción XII, 7, 10 y 14 de la Ley de Fiscalización Superior del Estado de Nuevo León; y artículo sexto de la Ley de Ingresos de los Municipios del Estado de Nuevo León para el año 2023.

**TERCERO.-** Que esta Comisión procedió al estudio, análisis y revisión del Informe de Avance de Gestión Financiera correspondiente al primer trimestre del ejercicio fiscal 2023, consistiendo el informe en cuanto a Ingresos y Egresos en lo siguiente:

**INFORME DE INGRESOS Y EGRESOS  
PERIODO DEL 01 DE ENERO AL 31 DE MARZO DE 2023**

INGRESOS	ACUMULADO	%
IMPUESTOS	169,138,204.10	34.51
DERECHOS	56,856,682.54	11.60
PRODUCTOS	1,149,314.00	0.23
APROVECHAMIENTOS	8,757,043.17	1.79
PARTICIPACIONES	86,723,734.71	17.70
FONDO DE INFRAESTRUCTURA SOCIAL	14,033,094.30	2.86
FONDO DE FORTALECIMIENTO MUNICIPAL	90,399,383.25	18.45
FONDO DESCENTRALIZADO	5,675,071.76	1.16
OTRAS APORTACIONES	51,753,891.96	10.56
OTROS	5,589,640.34	1.14
<b>TOTAL INGRESOS</b>	<b>490,076,060.13</b>	<b>100</b>

EGRESOS	ACUMULADO	%
ADMINISTRACIÓN PÚBLICA	155,514,434.29	52.33

Hoja 8 de 15 Del Acta 67 de fecha 26 de abril del 2023.

Esmeralda Silva

Cruz Ramirez Fabiola  
Balleza





SERVICIOS COMUNITARIOS	20,236,858.32	6.81
DESARROLLO SOCIAL	4,521,934.11	1.52
SEGURIDAD PUBLICA	2,375,140.60	0.80
MANTENIMIENTO Y CONSERVACIÓN DE ACTIVOS	24,895,409.58	8.38
ADQUISICIONES	1,444,355.80	0.49
DESARROLLO URBANO Y ECOLOGÍA	501,507.61	0.17
FONDO DE FORTALECIMIENTO MUNICIPAL	62,279,046.22	20.96
OBLIGACIONES FINANCIERAS	7,499,199.17	2.52
OTROS	17,931,632.58	6.03
<b>TOTAL EGRESOS</b>	<b>297,199,518.28</b>	<b>100</b>

**REMANENTE**

**192,876,541.85**

*[Handwritten signature]*  
MUNICIPIO DE NUEVO LEÓN  
EJERCICIO FISCAL 2021-2024  
CONTABILIDAD

**RESUMEN ACUMULADO**

SALDO INICIAL AL 01 DE ENERO DE 2023	\$	53,126,024
MOVIMIENTOS AL PATRIMONIO	-	3,011,502,511
MAS INGRESOS	-	490,076,060
MENOS EGRESOS	-	297,199,518
<b>SALDO AL 1ER TRIMESTRE DE 2023</b>	<b>\$</b>	<b>3,257,505,077</b>
<b>INTEGRACIÓN DEL SALDO</b>	<b>\$</b>	<b>378,760</b>
FONDO FIJO		85,748,149
BANCOS		17,613,512
INVERSIONES		907,874
CUENTAS POR COBRAR		3,452,255,885
OTROS ACTIVOS		299,399,104
CUENTAS POR PAGAR	-	3,257,505,077
<b>SALDO AL 1ER TRIMESTRE DE 2023</b>	<b>\$</b>	<b>3,257,505,077</b>

*[Handwritten signature]*  
C/65 Num. 1003 de 100 lts de  
Falt. 2 x

*[Handwritten signature]*  
Esmeralda Silva

Por lo anteriormente expuesto y fundado, esta Comisión de Hacienda Municipal, somete a consideración de este órgano colegiado la aprobación de los siguientes:

**ACUERDOS**

**PRIMERO.** Se aprueba el informe de Avance de Gestión Financiera del primer trimestre del ejercicio fiscal 2023, así como sus anexos, consistiendo el informe en cuanto a ingresos y egresos en lo siguiente:

**INFORME DE INGRESOS Y EGRESOS  
PERIODO DEL 01 DE ENERO AL 31 DE MARZO DE 2023**

Hoja 9 de 15 Del Acta 67 de fecha 26 de abril del 2023.

*[Handwritten signatures]*

*[Handwritten signatures]*





9  
C. M. M. V. R.  
Zabala

**INGRESOS**

IMPUESTOS
DERECHOS
PRODUCTOS
APROVECHAMIENTOS
PARTICIPACIONES
FONDO DE INFRAESTRUCTURA SOCIAL
FONDO DE FORTALECIMIENTO MUNICIPAL
FONDO DESCENTRALIZADO
OTRAS APORTACIONES
OTROS

ACUMULADO	%
169,138,204.10	34.51
56,856,682.54	11.60
1,149,314.00	0.23
8,757,043.17	1.79
86,723,734.71	17.70
14,033,094.30	2.86
90,399,383.25	18.45
5,675,071.76	1.16
51,753,891.96	10.56
5,589,640.34	1.14
<b>490,076,060.13</b>	<b>100</b>

**TOTAL INGRESOS**

**EGRESOS**

ADMINISTRACIÓN PÚBLICA
SERVICIOS COMUNITARIOS
DESARROLLO SOCIAL
SEGURIDAD PÚBLICA
MANTENIMIENTO Y CONSERVACIÓN DE ACTIVOS
ADQUISICIONES
DESARROLLO URBANO Y ECOLOGÍA
FONDO DE FORTALECIMIENTO MUNICIPAL
OBLIGACIONES FINANCIERAS
OTROS

ACUMULADO	%
155,514,434.29	52.33
20,236,858.32	6.81
4,521,934.11	1.52
2,375,140.60	0.80
24,895,409.58	8.38
1,444,355.80	0.49
501,507.61	0.17
62,279,046.22	20.96
7,499,199.17	2.52
17,931,632.58	6.03
<b>297,199,518.28</b>	<b>100</b>

**TOTAL EGRESOS**

**REMANENTE**

<b>192,876,541.85</b>
<b>RESUMEN ACUMULADO</b>
SALDO INICIAL AL 01 DE ENERO DE 2023 \$ 53,126,024
MOVIMIENTOS AL PATRIMONIO - 3,011,502,511
MAS INGRESOS - 490,076,060
MENOS EGRESOS - 297,199,518
SALDO AL 1ER TRIMESTRE DE 2023 \$ 3,257,505,077

**INTEGRACIÓN DEL SALDO**

*[Handwritten signature]*

*[Handwritten signature]*

Esmeralda Silvo

*[Handwritten signature]*

*[Handwritten signature]*

*[Handwritten signature]*

*[Handwritten signature]*

*[Handwritten signature]*

*[Handwritten signature]*

*[Handwritten signature]*

Hoja 10 de 15 Del Acta 67 de fecha 26 de abril del 2023.





FONDO FIJO	\$	378,760
BANCOS		85,748,149
INVERSIONES		17,613,512
CUENTAS POR COBRAR		907,874
OTROS ACTIVOS		3,452,255,885
CUENTAS POR PAGAR	-	299,399,104
SALDO AL 1ER TRIMESTRE DE 2023	\$	3,257,505,077

**SEGUNDO.** Envíese el informe de Avance de Gestión Financiera del primer trimestre del ejercicio fiscal 2023, al Congreso del Estado de Nuevo León.

**TERCERO.** Envíese el Informe de Avance de Gestión Financiera del primer trimestre del ejercicio fiscal 2023, al Periódico Oficial del Estado de Nuevo León, para su publicación. Así lo acuerdan y firman los integrantes de la Comisión de Hacienda del Ayuntamiento del Municipio de García, Nuevo León, presidente, Síndica Primera María Luisa Silva Jaramillo, A FAVOR, secretario, Tercera Regidora Esmeralda Llanes Martínez, A FAVOR, Vocal, Décimo Regidor Luis Armando Treviño Rosales, A FAVOR, a los 21 veinticuatro días del mes de abril del año 2023 dos mil veintitrés.

.....Rubricas.....

Acto seguido la C. Síndica Primera, María Luisa Silva Jaramillo, da lectura de los acuerdos y al término de la lectura, al no existir dudas, aclaraciones o intervenciones por parte de los miembros del Ayuntamiento presentes, otorga el uso de la voz al C. Presidente Municipal, Carlos Alberto Guevara Garza.

Acto continuo interviene el C. Presidente Municipal, Carlos Alberto Guevara Garza, quien al no existir intervenciones por parte de los miembros del Ayuntamiento presentes instruye al C. Secretario del Ayuntamiento, Ismael Garza García, para que someta a votación de los miembros del Ayuntamiento los acuerdos del dictamen de la Comisión de Hacienda Municipal.

Acto continuo interviene el C. Secretario del Ayuntamiento Ismael Garza García, quien por instrucciones del C. Presidente Municipal, Carlos Alberto Guevara Garza, somete a votación los acuerdos del Dictamen de Hacienda Municipal, recogiendo el sentido de la votación dando como resultado la aprobación por unanimidad de votos a favor por parte de los miembros del Ayuntamiento presentes, de los siguientes:

Esmeralda Silva

CVU2  
Núm. 172  
Rubricas  
Carlos Alberto

Hoja 11 de 15 Del Acta 67 de fecha 26 de abril del 2023.





**ACUERDOS**

**PRIMERO.** Se aprueba el informe de Avance de Gestión Financiera del primer trimestre del ejercicio fiscal 2023, así como sus anexos, consistiendo el informe en cuanto a ingresos y egresos en lo siguiente:

**INFORME DE INGRESOS Y EGRESOS  
PERIODO DEL 01 DE ENERO AL 31 DE MARZO DE 2023**

INGRESOS	ACUMULADO	%
IMPUESTOS	169,138,204.10	34.51
DERECHOS	56,856,682.54	11.60
PRODUCTOS	1,149,314.00	0.23
APROVECHAMIENTOS	8,757,043.17	1.79
PARTICIPACIONES	86,723,734.71	17.70
FONDO DE INFRAESTRUCTURA SOCIAL	14,033,094.30	2.86
FONDO DE FORTALECIMIENTO MUNICIPAL	90,399,383.25	18.45
FONDO DESCENTRALIZADO	5,675,071.76	1.16
OTRAS APORTACIONES	51,753,891.96	10.56
OTROS	5,589,640.34	1.14
<b>TOTAL INGRESOS</b>	<b>490,076,060.13</b>	<b>100</b>

EGRESOS	ACUMULADO	%
ADMINISTRACIÓN PÚBLICA	155,514,434.29	52.33
SERVICIOS COMUNITARIOS	20,236,858.32	6.81
DESARROLLO SOCIAL	4,521,934.11	1.52
SEGURIDAD PÚBLICA	2,375,140.60	0.80
MANTENIMIENTO Y CONSERVACIÓN DE ACTIVOS	24,895,409.58	8.38
ADQUISICIONES	1,444,355.80	0.49
DESARROLLO URBANO Y ECOLOGÍA	501,507.61	0.17
FONDO DE FORTALECIMIENTO MUNICIPAL	62,279,046.22	20.96
OBLIGACIONES FINANCIERAS	7,499,199.17	2.52
OTROS	17,931,632.58	6.03
<b>TOTAL EGRESOS</b>	<b>297,199,518.28</b>	<b>100</b>

**REMANENTE** 192,876,541.85

RESUMEN ACUMULADO

Hoja 12 de 15 Del Acta 67 de fecha 26 de abril del 2023

*[Handwritten signatures and initials]*





SALDO INICIAL AL 01 DE ENERO DE 2023	\$	53,126,024
MOVIMIENTOS AL PATRIMONIO	-	3,011,502,511
MAS INGRESOS	-	490,076,060
MENOS EGRESOS	-	297,199,518
SALDO AL 1ER TRIMESTRE DE 2023	\$	3,257,505,077
INTEGRACIÓN DEL SALDO		
FONDO FIJO	\$	378,760
BANCOS		85,748,149
INVERSIONES		17,613,512
CUENTAS POR COBRAR		907,874
OTROS ACTIVOS		3,452,255,885
CUENTAS POR PAGAR	-	299,399,104
SALDO AL 1ER TRIMESTRE DE 2023	\$	3,257,505,077

**SEGUNDO.** Envíese el informe de Avance de Gestión Financiera del primer trimestre del ejercicio fiscal 2023, al Congreso del Estado de Nuevo León.

Se da por agotado el presente punto del orden del día.

Continuando con el último punto del orden del día, la Clausura de la Sesión, el C. Presidente Municipal, Carlos Alberto Guevara Garza, quien preside la sesión, la da por clausurada siendo las 16:50 dieciséis horas con cincuenta minutos del mismo día 26 veintiséis de abril del año 2023 dos mil veintitrés, declarándose validos los acuerdos tomados en la misma. Damos fe.

CARLOS ALBERTO GUEVARA GARZA  
PRESIDENTE MUNICIPAL

MARIANA LIZBETH VALLEJO  
OLIVARES  
PRIMERA REGIDORA

PLACIDO ANTONIO HERNÁNDEZ  
SEGUNDO REGIDOR

Esméralda Silvo





ESMERALDA LLANÉS MARTÍNEZ  
TERCERA REGIDORA

JAVIER TORRES MARTÍNEZ  
CUARTO REGIDOR

*Esmeralda Silva*  
ESMERALDA CONCEPCIÓN SILVA  
PONCE  
QUINTA REGIDORA

*Erólido Enriquez Terán*  
ERÓLDO ENRIQUEZ TERÁN  
SEXTO REGIDOR



*CRUZ* *Nombre*  
*Fabola*  
FABOLA MANUELA CRUZ RAMÍREZ  
SÉPTIMA REGIDORA

JOSE MANUEL LEDEZMA GÓMEZ  
OCTAVO REGIDOR

MARÍA CAROLINA FLORES ROJAS  
NOVENA REGIDORA

LUIS ARMANDO TREVINO ROSALES  
DÉCIMO REGIDOR

ERIKA DEL CARMEN GONZÁLEZ  
OBREGÓN  
DECIMA PRIMERA REGIDORA

CRUZ MIREYA CARDONA  
HERNÁNDEZ  
DÉCIMA SEGUNDA REGIDORA

*Hoja 14 de 15 Del Acta 67 de fecha 26 de abril del 2023.*





*M<sup>te</sup> Luisa Silva*  
**MARÍA LUISA SILVA JARAMILLO**  
**SINDICA PRIMERA**

*[Signature]*  
**ERNESTO AARON GUTIÉRREZ GALVÁN**  
**SINDICO SEGUNDO**

*[Signature]*  
**JOSE RICARDO VALADEZ LÓPEZ**  
**SECRETARIO DE TESORERIA,**  
**FINANZAS Y ADMINISTRACIÓN**  
**MUNICIPAL**

*[Signature]*  
**ISMAEL GARZA GARCÍA**  
**SECRETARIO DEL**  
**AYUNTAMIENTO**

*[Signature]*

Esmeralda Silva

*[Signature]*

*[Signature]*

*[Signature]* Hoja 15 de 15 Del Acta 67 de fecha 26 de abril del 2023.

*[Signature]*









# INGRESOS MARZO 2023

Rubro	Importe Mensual	%
IMPUESTOS	25,104,059.26	0.17
DERECHOS	7,452,705.17	0.05
PRODUCTOS	419,986.00	0.00
APROVECHAMIENTOS	3,844,986.06	0.03
PARTICIPACIONES	25,660,538.43	0.18
FONDO DE INFRAESTRUCTURA SOCIAL	4,677,698.10	0.03
FONDO DE FORTALECIMIENTO MUNICIPAL	30,133,127.75	0.21
FONDO DESCENTRALIZADO	1,595,966.03	0.01
OTRAS APORTACIONES	42,227,987.16	0.29
FINANCIAMIENTO	2,849,364.23	0.02
<b>Total mes de Marzo</b>	<b>143,966,418.19</b>	<b>100.00%</b>

*[Firma manuscrita]*





# EGRESOS MARZO 2023

Concepto	Importe Mensual	%
ADMINISTRACIÓN PÚBLICA	69,653,124.13	0.51
SERVICIOS COMUNITARIOS	7,729,341.64	0.06
DESARROLLO SOCIAL	1,656,513.13	0.01
SEGURIDAD PÚBLICA Y VIALIDAD	736,988.60	0.01
MANTENIMIENTO Y CONSERVACIÓN DE ACTIVOS	11,893,468.31	0.09
ADQUISICIONES	1,444,355.80	0.01
DESARROLLO URBANO Y ECOLOGÍA	496,287.61	0.00
FONDO DE FORTALECIMIENTO MUNICIPAL	32,145,918.47	0.24
PAGO DE OBLIGACIONES	2,377,586.82	0.02
OTROS	7,711,599.29	0.06
<b>Total del mes de Marzo</b>	<b>135,845,183.80</b>	<b>100.00</b>




SECRETARÍA DE ECONOMÍA  
ESTADO DE GUJARAT  
SECRETARÍA DE ECONOMÍA



# INFORME DE INGRESOS Y EGRESOS MARZO 2023

MUNICIPIO DE GARCÍA, N.L.



GRACIAS





# INFORME DE INGRESOS Y EGRESOS PRIMER TRIMESTRE 2023

**MUNICIPIO DE GARCÍA, N.L.**



*[Handwritten signature]*





# INGRESOS PRIMER TRIMESTRE 2023

Rubro	Importe	%
IMPUESTOS	169,138,204.10	0.35
DERECHOS	56,856,682.54	0.12
PRODUCTOS	1,149,314.00	0.00
APROVECHAMIENTOS	8,757,043.17	0.02
PARTICIPACIONES	86,723,734.71	0.18
FONDO DE INFRAESTRUCTURA SOCIAL	14,033,094.30	0.03
FONDO PARA EL FORTALECIMIENTO MUNICIPAL	90,399,383.25	0.18
FONDO DESCENTRALIZADO	5,675,071.76	0.01
OTRAS APORTACIONES	51,753,891.96	0.11
FINANCIAMIENTO	5,589,640.34	0.01
Total de Enero a Marzo	<b>490,076,060.13</b>	<b>100.00%</b>







GARCÍA NUEVO LEÓN  
RACIONAL 2021-2024  
DEL AYUNTAMIENTO



# INFORME DE INGRESOS Y EGRESOS PRIMER TRIMESTRE 2023

MUNICIPIO DE GARCÍA, N.L.

GRACIAS



**Ayuntamiento del Municipio de García, Nuevo León**  
**Período Constitucional de Gobierno 2021-2024**  
**Presente.-**

Los integrantes de la Comisión de Hacienda Municipal, con fundamento en lo dispuesto por los artículos 36 fracciones III y V, 37 fracciones I, inciso a) y III inciso b) 38, 40 fracción II, 43 y demás relativos y aplicables de Ley de Gobierno Municipal del Estado de Nuevo León; 59, 60, 66 fracción II, 70, 73 y demás relativos y aplicables del Reglamento Interior del Ayuntamiento del Municipio de García, Nuevo León, nos permitimos presentar y poner a consideración de este Ayuntamiento el Dictamen respecto del Informe de Avance de Gestión Financiera correspondiente al Primer Trimestre del Ejercicio Fiscal 2023, conforme a lo siguiente:

**ANTECEDENTES**

Que el artículo 33, fracción III inciso e) de la Ley de Gobierno Municipal del Estado de Nuevo León, establece como atribución del Ayuntamiento, en Materia de Hacienda Pública Municipal, la obligación de enviar cada trimestre al Congreso del Estado los Informes de Avance de Gestión Financiera de conformidad con la Ley.

Que el artículo 2 fracción XII de la Ley de Fiscalización Superior del Estado de Nuevo León, establece que el Informe de Avance de Gestión Financiera es el informe trimestral que rinden los Entes Públicos al Congreso en los términos del artículo 145 y 150 de la Ley de Administración Financiera del Estado de Nuevo León, 97 fracción XIII de la Constitución Política del Estado de Nuevo León, 80 fracción II de la Ley Orgánica del Poder Legislativo, sobre las cuentas de origen y aplicación de los recursos públicos; que incluye los ingresos percibidos, el ejercicio de los programas previstos en la Ley de Egresos y los saldos del crédito público autorizado por el Congreso. Forman parte integrante de la cuenta pública anual, se remiten por el Congreso para el análisis respectivo por parte de la Auditoría Superior del Estado y que fiscalice en forma posterior a la conclusión de los procesos, a partir de la presentación del Informe Anual de Cuenta Pública, conforme a los principios de posterioridad, anualidad, legalidad, definitividad, universalidad, imparcialidad y confiabilidad.

El Informe de Avance de Gestión Financiera comprenderá los períodos de enero a marzo, de abril a junio, de julio a septiembre y de octubre a diciembre y deberá presentarse a más tardar el último día hábil del mes inmediato posterior al período que corresponda.







Que derivado del punto 1 y 2 que anteceden el Secretario de Tesorería, Finanzas y Administración Municipal, presentó a los integrantes del Ayuntamiento, el Informe de Avance de Gestión Financiera y anexos, correspondiente al primer trimestre del ejercicio fiscal 2023, para que a su vez, sea presentado a este Ayuntamiento, en cumplimiento a lo establecido en el artículo 33, Fracción III inciso e) y j) de la Ley de Gobierno Municipal del Estado de Nuevo León.

Por lo anterior, y

### CONSIDERANDO

**PRIMERO.-** Que por disposición de los artículos 38, 40 fracción II, de la Ley de Gobierno Municipal del Estado de Nuevo León, la Comisión de Hacienda Municipal, es de las comisiones que forman parte del Ayuntamiento como un órgano de estudio y dictamen, que auspicia en la mejor ejecución de los programas de obras y servicios, que estudia y propone al Ayuntamiento los proyectos de solución a los problemas de su conocimiento, a efecto de atender las ramas de Gobierno y de la Administración Pública Municipal, que está facultada para la elaboración y presentación del presente dictamen con fundamento en lo establecido en los artículos 36, fracciones III y V, 37, fracciones I, inciso a), y III, inciso b), 38, 40 fracción II, 42 y 43 de la Ley de Gobierno Municipal del Estado de Nuevo León.

**SEGUNDO.-** Que el presente dictamen tiene su base legal en lo establecido en los artículos 33, fracción III, incisos e), i) y j), 66, fracciones III y V, y 100, fracción IV, de la Ley de Gobierno Municipal del Estado de Nuevo León; artículos 2, fracción XII, 7, 10 y 14 de la Ley de Fiscalización Superior del Estado de Nuevo León; y artículo sexto de la Ley de Ingresos de los Municipios del Estado de Nuevo León para el año 2023.

**TERCERO.-** Que esta Comisión procedió al estudio, análisis y revisión del Informe de Avance de Gestión Financiera correspondiente al primer trimestre del ejercicio fiscal 2023, consistiendo el informe en cuanto a Ingresos y Egresos en lo siguiente:





INFORME DE INGRESOS Y EGRESOS  
PERIODO DEL 01 DE ENERO AL 31 DE MARZO DE 2023

INGRESOS	ACUMULADO	%
IMPUESTOS	169,138,204.10	34.51
DERECHOS	56,856,682.54	11.60
PRODUCTOS	1,149,314.00	0.23
APROVECHAMIENTOS	8,757,043.17	1.79
PARTICIPACIONES	86,723,734.71	17.70
FONDO DE INFRAESTRUCTURA SOCIAL	14,033,094.30	2.86
FONDO DE FORTALECIMIENTO MUNICIPAL	90,399,383.25	18.45
FONDO DESCENTRALIZADO	5,675,071.76	1.16
OTRAS APORTACIONES	51,753,891.96	10.56
OTROS	5,589,640.34	1.14
<b>TOTAL INGRESOS</b>	<b>490,076,060.13</b>	<b>100</b>

EGRESOS	ACUMULADO	%
ADMINISTRACIÓN PÚBLICA	155,514,434.29	52.33
SERVICIOS COMUNITARIOS	20,236,858.32	6.81
DESARROLLO SOCIAL	4,521,934.11	1.52
SEGURIDAD PÚBLICA	2,375,140.60	0.80
MANTENIMIENTO Y CONSERVACIÓN DE ACTIVOS	24,895,409.58	8.38
ADQUISICIONES	1,444,355.80	0.49
DESARROLLO URBANO Y ECOLOGÍA	501,507.61	0.17
FONDO DE FORTALECIMIENTO MUNICIPAL	62,279,046.22	20.96
OBLIGACIONES FINANCIERAS	7,499,199.17	2.52
OTROS	17,931,632.58	6.03
<b>TOTAL EGRESOS</b>	<b>297,199,518.28</b>	<b>100</b>

REMANENTE		192,876,541.85
RESUMEN ACUMULADO		
SALDO INICIAL AL 01 DE ENERO DE 2023	\$	53,126,024
MOVIMIENTOS AL PATRIMONIO	-	3,011,502,511
MAS INGRESOS		490,076,060
MENOS EGRESOS	-	297,199,518
SALDO AL 1ER TRIMESTRE DE 2023	\$	3,257,505,077
INTEGRACIÓN DEL SALDO		
FONDO FIJO	\$	378,760
BANCOS		85,748,149
INVERSIONES		17,613,512
CUENTAS POR COBRAR		907,874
OTROS ACTIVOS		3,452,255,885
CUENTAS POR PAGAR	-	299,399,104
SALDO AL 1ER TRIMESTRE DE 2023	\$	3,257,505,077

Handwritten signatures and stamps at the bottom of the page.





Por lo anteriormente expuesto y fundado, esta Comisión de Hacienda Municipal, somete a consideración de este órgano colegiado la aprobación de los siguientes:

**ACUERDOS**

**PRIMERO.** Se aprueba el informe de Avance de Gestión Financiera del primer trimestre del ejercicio fiscal 2023, así como sus anexos, consistiendo el informe en cuanto a ingresos y egresos en lo siguiente:

**INFORME DE INGRESOS Y EGRESOS  
PERIODO DEL 01 DE ENERO AL 31 DE MARZO DE 2023**

INGRESOS	ACUMULADO	%
IMPUESTOS	169,138,204.10	34.51
DERECHOS	56,856,682.54	11.60
PRODUCTOS	1,149,314.00	0.23
APROVECHAMIENTOS	8,757,043.17	1.79
PARTICIPACIONES	86,723,734.71	17.70
FONDO DE INFRAESTRUCTURA SOCIAL	14,033,094.30	2.86
FONDO DE FORTALECIMIENTO MUNICIPAL	90,399,383.25	18.45
FONDO DESCENTRALIZADO	5,675,071.76	1.16
OTRAS APORTACIONES	51,753,891.96	10.56
OTROS	5,589,640.34	1.14
<b>TOTAL INGRESOS</b>	<b>490,076,060.13</b>	<b>100</b>

EGRESOS	ACUMULADO	%
ADMINISTRACIÓN PÚBLICA	155,514,434.29	52.33
SERVICIOS COMUNITARIOS	20,236,858.32	6.81
DESARROLLO SOCIAL	4,521,934.11	1.52
SEGURIDAD PÚBLICA	2,375,140.60	0.80
MANTENIMIENTO Y CONSERVACIÓN DE ACTIVOS	24,895,409.58	8.38
ADQUISICIONES	1,444,355.80	0.49
DESARROLLO URBANO Y ECOLOGÍA	501,507.61	0.17
FONDO DE FORTALECIMIENTO MUNICIPAL	62,279,046.22	20.96
OBLIGACIONES FINANCIERAS	7,499,199.17	2.52
OTROS	17,931,632.58	6.03
<b>TOTAL EGRESOS</b>	<b>297,199,518.28</b>	<b>100</b>

<b>REMANENTE</b>	<b>192,876,541.85</b>
------------------	-----------------------





# García

SOMOS FAMILIA | 2021-2024



SALDO INICIAL AL 01 DE ENERO DE 2023	\$	53,126,024
MOVIMIENTOS AL PATRIMONIO	-	3,011,502,511
MAS INGRESOS	-	490,076,060
MENOS EGRESOS	-	297,199,518
SALDO AL 1ER TRIMESTRE DE 2023	\$	3,257,505,077

INTEGRACIÓN DEL SALDO		
FONDO FIJO	\$	378,760
BANCOS		85,748,149
INVERSIONES		17,613,512
CUENTAS POR COBRAR		907,874
OTROS ACTIVOS		3,452,255,885
CUENTAS POR PAGAR	-	299,399,104
SALDO AL 1ER TRIMESTRE DE 2023	\$	3,257,505,077

**SEGUNDO.** Envíese el informe de Avance de Gestión Financiera del primer trimestre del ejercicio fiscal 2023, al Congreso del Estado de Nuevo León.

Se da por agotado el presente punto del orden del día.

Continuando con el último punto del orden del día, la Clausura de la Sesión, el C. Presidente Municipal, Carlos Alberto Guevara Garza, quien preside la sesión, la da por clausurada siendo las 16:50 dieciséis horas con cincuenta minutos del mismo día 26 veintiséis de abril del año 2023 dos mil veintitrés, declarándose validos los acuerdos tomados en la misma. Damos fe.

CARLOS ALBERTO GUEVARA GARZA  
PRESIDENTE MUNICIPAL

MARIANA LIZBETH VALLEJO  
OLIVARES  
PRIMERA REGIDORA

PLACIDO ANTONIO HERNÁNDEZ  
SEGUNDO REGIDOR

Esmeralda Silvo

Hoja 13 de 15 Del Acta 67 de fecha 26 de abril del 2023



CON LAS FACULTADES QUE SE DETERMINAN POR EL ARTÍCULO 98 FRACCIONES XIII Y XVI DE LA LEY DE GOBIERNO MUNICIPAL DEL ESTADO DE NUEVO LEÓN, EL C. SECRETARIO DEL AYUNTAMIENTO DEL MUNICIPIO DE GARCÍA, NUEVO LEÓN, CERTIFICA: Que la presente es copia fiel y exacta sacada del ejemplar que obra en los archivos del Ayuntamiento del Municipio de García, Nuevo León, mismo que tuve a la vista; va en 28 hojas útiles. García, Nuevo León, a 27 de abril de 2023.-----



MUNICIPIO DE GARCÍA, NUEVO LEÓN  
ADMINISTRACIÓN 2021-2024  
SECRETARÍA DEL AYUNTAMIENTO

EL C. SECRETARIO DEL AYUNTAMIENTO DEL  
MUNICIPIO DE GARCÍA, NUEVO LEÓN.

LIC. ISMAEL GARZA GARCÍA.







# Municipio de García, Nuevo León

## Estado Analítico de Ingresos por Rubro de Ingresos

Informe Acumulado del Primer Trimestre del 01 de Enero del 2023 al 31 de Marzo del 2023



# García

SOMOS FAMILIA | 2021-202

NOR 01 09 001 Rubro de Ingresos	I N G R E S O S					Diferencia 6 = ( 5 - 1 )
	Estimado	Ampliaciones/ (Reducciones)	Modificado	Devengado	Recaudado	
	1	2	3 = ( 1 + 2 )	4	5	
<b>TOTAL INGRESOS PRESUPUESTARIOS</b>	1,498,054,251.84	0.00	1,498,054,251.84	490,076,060.13	490,076,060.13	-1,007,978,191.71
Impuestos	425,685,973.20	0.00	425,685,973.20	169,138,204.10	169,138,204.10	-256,547,769.10
Cuotas y Aportaciones de Seguridad Social	0.00	0.00	0.00	0.00	0.00	0.00
Contribuciones de Mejoras	0.00	0.00	0.00	0.00	0.00	0.00
Derechos	70,836,620.28	0.00	70,836,620.28	56,856,682.54	56,856,682.54	-13,979,937.74
Productos	0.00	0.00	0.00	0.00	0.00	0.00
Aprovechamientos	17,866,316.64	0.00	17,866,316.64	7,549,541.71	7,549,541.71	-10,316,774.93
Ingresos por Venta de Bienes, Prestación de Servicios y Otros Ingresos	15,295,183.56	0.00	15,295,183.56	7,946,455.80	7,946,455.80	-7,348,727.76
Participaciones, Aportaciones, Convenios, Incentivos Derivados de la Colaboración	848,370,158.16	0.00	848,370,158.16	248,585,175.98	248,585,175.98	-599,784,982.18
Transferencias, Asignaciones, Subsidios y Subvenciones, y Pensiones y Jubilaciones	0.00	0.00	0.00	0.00	0.00	0.00
Ingresos Derivados de Financiamientos	120,000,000.00	0.00	120,000,000.00	0.00	0.00	-120,000,000.00
<b>T O T A L I N G R E S O S</b>	<b>1,498,054,251.84</b>	<b>0.00</b>	<b>1,498,054,251.84</b>	<b>490,076,060.13</b>	<b>490,076,060.13</b>	
				Ingresos excedentes <sup>1</sup>		-1,007,978,191.71

<sup>1</sup> Los ingresos excedentes se presentan para efectos de cumplimiento de la Ley General de Contabilidad Gubernamental

Lic. Carlos Alberto Guevara Garza  
Presidente Municipal

C.P. José Ricardo Valadez López  
Tesorero Municipal

C. María Luisa Silva Jaramillo  
Sindico Primera





## Municipio de García, Nuevo León

### Estado Analítico de Ingresos por Fuente de Financiamiento

Informe Acumulado al 31 de Marzo del 2023




García

SOMOS FAMILIA | 2021-2024

NOR 01 09 001 Estado Analítico de Ingresos Por Fuente de Financiamiento	I N G R E S O S					Diferencia 6 = ( 5 - 1 )
	Estimado	Ampliaciones/ (Reducciones)	Modificado	Devengado	Recaudado	
	1	2	3 = (1 + 2)	4	5	
Ingresos del Poder Ejecutivo Federal o Estatal y de los Municipios	1,362,759,068.28	0.00	1,362,759,068.28	482,129,604.33	482,129,604.33	-880,629,463.95
Impuestos	425,685,973.20	0.00	425,685,973.20	169,138,204.10	169,138,204.10	-256,547,769.10
Contribuciones de Mejoras	0.00	0.00	0.00	0.00	0.00	0.00
Derechos	70,836,620.28	0.00	70,836,620.28	56,856,682.54	56,856,682.54	-13,979,937.74
Productos	0.00	0.00	0.00	0.00	0.00	0.00
Aprovechamientos	17,866,316.64	0.00	17,866,316.64	7,549,541.71	7,549,541.71	-10,316,774.93
Participaciones, Aportaciones, Convenios, Incentivos Derivados de la Colaboración Fiscal	848,370,158.16	0.00	848,370,158.16	248,585,175.98	248,585,175.98	-599,784,982.18
Transferencias, Asignaciones, Subsidios y Subvenciones, y Pensiones y Jubilaciones	0.00	0.00	0.00	0.00	0.00	0.00
Ingresos de los Entes Públicos de los Poderes Legislativo y Judicial, de los Órganos Autónomos	15,295,183.56	0.00	15,295,183.56	7,946,455.80	7,946,455.80	-7,348,727.76
Cuotas y Aportaciones de Seguridad Social	0.00	0.00	0.00	0.00	0.00	0.00
Ingresos por Venta de Bienes, Prestación de Servicios y Otros Ingresos	15,295,183.56	0.00	15,295,183.56	7,946,455.80	7,946,455.80	-7,348,727.76
Ingresos Derivados de Financiamientos	120,000,000.00	0.00	120,000,000.00	0.00	0.00	-120,000,000.00
Ingresos Derivados de Financiamientos	120,000,000.00	0.00	120,000,000.00	0.00	0.00	-120,000,000.00
<b>T O T A L I N G R E S O S</b>	<b>1,498,054,251.84</b>	<b>0.00</b>	<b>1,498,054,251.84</b>	<b>490,076,060.13</b>	<b>490,076,060.13</b>	
				Ingresos excedentes <sup>1</sup>		-1,007,978,191.71

<sup>1</sup> Los ingresos excedentes se presentan para efectos de cumplimiento de la Ley General de Contabilidad Gubernamental

  
C. Carlos Alberto Guevara Garza  
Presidente Municipal

  
C.P. José Ricardo Valadez López  
Tesorero Municipal

  
C. María Luisa Silva Jaramillo  
Síndico Primera





# Municipio de García, Nuevo León

## Estado Analítico del Ejercicio del Presupuesto de Egresos

### Clasificación Funcional (Finalidad y Función)

Informe Acumulado del Primer Trimestre del 01 de Enero del 2023 al 31 de Marzo del 2023

Elaborado el 18 de Abril del 2023



# García

SOMOS FAMILIA | 2021-2024

NOR 01 09 002

Concepto	EGRESOS					Sub-Ejercicio
	Aprobado	Ampliaciones/ (Reducciones)	Modificado	Devengado	Pagado	
	1	2	3 = (1 + 2)	4	5	
<b>TOTAL GENERAL</b>	<b>1,498,054,251.84</b>	<b>0.00</b>	<b>1,498,054,251.84</b>	<b>335,419,993.66</b>	<b>292,163,023.77</b>	<b>1,162,634,258.18</b>
<b>01 Gobierno</b>	<b>1,281,463,398.36</b>	<b>0.00</b>	<b>1,281,463,398.36</b>	<b>328,467,768.53</b>	<b>286,293,613.72</b>	<b>952,995,629.83</b>
0101 Legislacion	260,541.24	0.00	260,541.24	28,350.00	0.00	232,191.24
0102 Justicia	0.00	0.00	0.00	0.00	0.00	0.00
0103 Coordinacion de la politica de gobierno	1,152,600,710.40	0.00	1,152,600,710.40	298,161,023.14	256,830,839.22	854,439,687.26
0104 Relaciones exteriores	0.00	0.00	0.00	0.00	0.00	0.00
0105 Asuntos financieros y hacendarios	9,744.72	0.00	9,744.72	0.00	0.00	9,744.72
0106 Seguridad nacional	0.00	0.00	0.00	0.00	0.00	0.00
0107 Asuntos de orden público y de seguridad interior	128,592,402.00	0.00	128,592,402.00	30,278,395.39	29,462,774.50	98,314,006.61
0108 Otros servicios generales	0.00	0.00	0.00	0.00	0.00	0.00
<b>02 Desarrollo Social</b>	<b>216,590,853.48</b>	<b>0.00</b>	<b>216,590,853.48</b>	<b>6,952,225.13</b>	<b>5,869,410.05</b>	<b>209,638,628.35</b>
0201 Proteccion ambiental	148,014.00	0.00	148,014.00	19,845.01	19,845.01	128,168.99
0202 Vivienda y servicios a la comunidad	211,003,505.40	0.00	211,003,505.40	5,897,721.81	5,192,230.52	205,105,783.59
0203 Salud	0.00	0.00	0.00	0.00	0.00	0.00
0204 Recreacion, cultura y otras manifestaciones sociales	0.00	0.00	0.00	0.00	0.00	0.00
0205 Educacion	0.00	0.00	0.00	0.00	0.00	0.00
0206 Proteccion social	2,997,357.12	0.00	2,997,357.12	613,095.97	463,446.41	2,384,261.15
0207 Otros asuntos sociales	2,441,976.96	0.00	2,441,976.96	421,562.34	193,888.11	2,020,414.62
<b>03 Desarrollo Económico</b>	<b>0.00</b>	<b>0.00</b>	<b>0.00</b>	<b>0.00</b>	<b>0.00</b>	<b>0.00</b>
0301 Asuntos economicos, comerciales y laborales en general	0.00	0.00	0.00	0.00	0.00	0.00
0302 Agropecuaria, silvicultura, pesca y caza	0.00	0.00	0.00	0.00	0.00	0.00
0303 Combustibles y energia	0.00	0.00	0.00	0.00	0.00	0.00
0304 Minería, manufacturas y construccion	0.00	0.00	0.00	0.00	0.00	0.00
0305 Transporte	0.00	0.00	0.00	0.00	0.00	0.00
0306 Comunicaciones	0.00	0.00	0.00	0.00	0.00	0.00
0307 Turismo	0.00	0.00	0.00	0.00	0.00	0.00
0308 Ciencia, tecnologia e innovacion	0.00	0.00	0.00	0.00	0.00	0.00
0309 Otras industrias y otros asuntos economicos	0.00	0.00	0.00	0.00	0.00	0.00
<b>04 Otras NO Clasificadas en Funciones Anteriores</b>	<b>0.00</b>	<b>0.00</b>	<b>0.00</b>	<b>0.00</b>	<b>0.00</b>	<b>0.00</b>
0401 Transacciones de la deuda publica / costo financiero de la deuda gobierno	0.00	0.00	0.00	0.00	0.00	0.00
0403 Saneamiento del sistema financiero	0.00	0.00	0.00	0.00	0.00	0.00

*mk*

*Patuluz*

9





NOR\_01\_09\_002

# Municipio de García, Nuevo León

## Estado Analítico del Ejercicio del Presupuesto de Egresos

### Clasificación Funcional (Finalidad y Función)

Informe Acumulado del Primer Trimestre del 01 de Enero del 2023 al 31 de Marzo del 2023

Elaborado el 18 de Abril del 2023



# García

SOMOS FAMILIA | 2021-2024

Concepto	EGRESOS					Sub-Ejercicio
	Aprobado	Ampliaciones/ (Reducciones)	Modificado	Devengado	Pagado	
	1	2	3 = (1 + 2)	4	5	
0404 Adeudos de ejercicios fiscales anteriores	0.00	0.00	0.00	0.00	0.00	0.00

C. Carlos Alberto Guevara Garza  
Presidente Municipal

C.P. José Ricardo Valadez López  
Tesorero Municipal

C. María Luisa Silva Jaramillo  
Sindico Primera





**Municipio de García, Nuevo León**  
**Estado Analítico del Ejercicio del Presupuesto de Egresos**



**García**  
 SOMOS FAMILIA | 2021-2024

**Clasificación por Objeto del Gasto**

Informe Acumulado del Primer Trimestre del 01 de Enero del 2023 al 31 de Marzo del 2023

Elaborado el 18 de Abril del 2023

NOR\_01\_09\_002

Concepto	E G R E S O S					Sub-Ejercicio 6 = (3 - 4)
	Aprobado	Ampliaciones/ (Reducciones)	Modificado	Devengado	Pagado	
	1	2	3 = (1 + 2)	4	5	
<b>TOTAL GENERAL</b>	<b>1,498,054,251.84</b>	<b>0.00</b>	<b>1,498,054,251.84</b>	<b>335,525,411.46</b>	<b>292,199,995.77</b>	<b>1,162,528,840.38</b>
<b>1000 Servicios Personales</b>	<b>460,913,919.12</b>	<b>0.00</b>	<b>460,913,919.12</b>	<b>132,349,742.97</b>	<b>128,518,157.24</b>	<b>328,564,176.15</b>
1100 Remuneraciones al Personal de Caracter Permanente	159,938,998.32	0.00	159,938,998.32	41,678,003.26	41,671,942.18	118,260,995.06
1200 Remuneraciones al Personal de Caracter Transitorio	120,691,710.60	0.00	120,691,710.60	32,989,236.19	32,988,295.69	87,702,474.41
1300 Remuneraciones Adicionales y Especiales	47,443,723.32	0.00	47,443,723.32	27,347,289.88	27,290,234.71	20,096,433.44
1400 Seguridad Social	59,439,314.88	0.00	59,439,314.88	9,540,055.19	5,885,827.21	49,899,259.69
1500 Otras Prestaciones Sociales y Economicas	16,087,781.64	0.00	16,087,781.64	6,954,500.51	6,841,199.51	9,133,281.13
1600 Previsiones	0.00	0.00	0.00	0.00	0.00	0.00
1700 Pago de Estimulos a Servidores Publicos	57,312,390.36	0.00	57,312,390.36	13,840,657.94	13,840,657.94	43,471,732.42
RELACION LABORAL	0.00	0.00	0.00	0.00	0.00	0.00
<b>2000 Materiales y Suministros</b>	<b>173,085,409.68</b>	<b>0.00</b>	<b>173,085,409.68</b>	<b>46,339,911.67</b>	<b>35,602,022.33</b>	<b>126,745,498.01</b>
2100 Materiales de Administracion, Emision de Documentos y Articulos Oficiales	31,242,019.08	0.00	31,242,019.08	7,686,483.37	3,831,762.98	23,555,535.71
2200 Alimentos y Utensilios	3,506,180.40	0.00	3,506,180.40	1,047,166.00	667,786.92	2,459,014.40
2300 Materias Primas y Materiales de Produccion y Comercializacion	0.00	0.00	0.00	0.00	0.00	0.00
2400 Materiales y Articulos de Construccion y de Reparacion	17,852,099.04	0.00	17,852,099.04	12,195,469.44	9,325,380.38	5,656,629.60
2500 Productos Quimicos, Farmaceuticos y de Laboratorio	6,775,550.28	0.00	6,775,550.28	3,010,372.52	2,367,497.59	3,765,177.76
2600 Combustibles, Lubricantes y Aditivos	78,128,978.40	0.00	78,128,978.40	18,858,794.44	17,427,880.14	59,270,183.96
2700 Vestuario, Blancos, Prendas de Proteccion y Articulos Deportivos	30,770,706.24	0.00	30,770,706.24	1,229,901.60	269,312.36	29,540,804.64
2800 Materiales y Suministros para Seguridad	1,242,060.72	0.00	1,242,060.72	483,024.00	306,704.00	759,036.72
2900 Herramientas, Refacciones y Accesorios Menores	3,567,815.52	0.00	3,567,815.52	1,828,700.30	1,405,697.96	1,739,115.22
<b>3000 Servicios Generales</b>	<b>546,651,938.04</b>	<b>0.00</b>	<b>546,651,938.04</b>	<b>131,720,742.92</b>	<b>107,820,004.11</b>	<b>414,931,195.12</b>
3100 Servicios Basicos	117,209,932.56	0.00	117,209,932.56	23,288,498.63	23,288,498.63	93,921,433.93
3200 Servicios de Arrendamiento	116,297,773.68	0.00	116,297,773.68	27,446,545.24	20,898,211.78	88,851,228.44
3300 Servicios Profesionales, Cientificos, Tecnicos y Otros Servicios	17,811,048.24	0.00	17,811,048.24	2,437,500.05	2,379,500.05	15,373,548.19
3400 Servicios Financieros, Bancarios y Comerciales	12,438,199.80	0.00	12,438,199.80	693,497.40	693,497.40	11,744,702.40
3500 Servicios de Instalacion, Reparacion, Mantenimiento y Conservacion	187,929,752.04	0.00	187,929,752.04	64,265,895.18	54,141,729.62	123,663,856.86
3600 Servicios de Comunicacion Social y Publicidad	5,947,919.52	0.00	5,947,919.52	2,485,890.57	1,261,312.50	3,462,028.95
3700 Servicios de Traslado y Viaticos	196,265.16	0.00	196,265.16	0.00	0.00	196,265.16
3800 Servicios Oficiales	36,809,744.64	0.00	36,809,744.64	10,199,562.79	4,253,901.07	26,610,181.85
3900 Otros Servicios Generales	52,011,302.40	0.00	52,011,302.40	903,353.06	903,353.06	51,107,949.34
<b>4000 Transferencias, Asignaciones, Subsidios y Otras Ayudas</b>	<b>24,208,704.48</b>	<b>0.00</b>	<b>24,208,704.48</b>	<b>3,410,940.94</b>	<b>2,258,540.58</b>	<b>20,797,763.54</b>
4100 Transferencias Internas y Asignaciones al Sector Público	0.00	0.00	0.00	0.00	0.00	0.00

*md*

*Rubén*

*9*





NOR 01 09 002

## Municipio de García, Nuevo León

### Estado Analítico del Ejercicio del Presupuesto de Egresos

Clasificación por Objeto del Gasto

Informe Acumulado del Primer Trimestre del 01 de Enero del 2023 al 31 de Marzo del 2023

Elaborado el 18 de Abril del 2023



# García

SOMOS FAMILIA | 2021-2024

Concepto	EGRESOS					Sub-Ejercicio 6 = ( 3 - 4 )
	Aprobado	Ampliaciones/ (Reducciones)	Modificado	Devengado	Pagado	
	1	2	3 = ( 1 + 2 )	4	5	
4200 Transferencias al Resto del Sector Público	0.00	0.00	0.00	0.00	0.00	0.00
4300 Subsidios y Subvenciones	135,417.36	0.00	135,417.36	50,111.20	50,111.20	85,306.16
4400 Ayudas Sociales	22,782,720.12	0.00	22,782,720.12	2,946,386.41	1,793,986.05	19,836,333.71
4500 Pensiones y Jubilaciones	1,290,567.00	0.00	1,290,567.00	414,443.33	414,443.33	876,123.67
4600 Transferencias a Fideicomisos, Mandatos y Otros Analogos	0.00	0.00	0.00	0.00	0.00	0.00
4700 Transferencias a la Seguridad Social	0.00	0.00	0.00	0.00	0.00	0.00
4800 Donativos	0.00	0.00	0.00	0.00	0.00	0.00
4900 Transferencias al Exterior	0.00	0.00	0.00	0.00	0.00	0.00
<b>5000 Bienes Muebles, Inmuebles e Intangibles</b>	<b>35,370,916.68</b>	<b>0.00</b>	<b>35,370,916.68</b>	<b>9,258,173.91</b>	<b>5,865,815.95</b>	<b>26,112,742.77</b>
5100 Mobiliario y Equipo de Administracion	7,246,495.68	0.00	7,246,495.68	3,139,005.64	950,454.35	4,107,490.04
5200 Mobiliario y Equipo Educacional y Recreativo	1,578,828.12	0.00	1,578,828.12	0.00	0.00	1,578,828.12
5300 Equipo e Instrumental Medico y de Laboratorio	119,769.84	0.00	119,769.84	77,621.06	17,175.15	42,148.78
5400 Vehiculos y Equipo de Transporte	19,563,140.88	0.00	19,563,140.88	4,853,361.66	4,614,024.66	14,709,779.22
5500 Equipo de Defensa y Seguridad	5,818,603.44	0.00	5,818,603.44	66,135.15	23,030.41	5,752,468.29
5600 Maquinaria, Otros Equipos y Herramientas	860,391.60	0.00	860,391.60	666,615.84	261,131.38	193,775.76
5700 Activos Biologicos	0.00	0.00	0.00	0.00	0.00	0.00
5800 Bienes Inmuebles	0.00	0.00	0.00	0.00	0.00	0.00
5900 Activos Intangibles	183,687.12	0.00	183,687.12	455,434.56	0.00	-271,747.44
<b>6000 Inversion Pública</b>	<b>228,170,066.88</b>	<b>0.00</b>	<b>228,170,066.88</b>	<b>5,195,492.49</b>	<b>4,885,049.00</b>	<b>222,974,574.39</b>
6100 Obra Pública en Bienes de Dominio Público	228,170,066.88	0.00	228,170,066.88	5,195,492.49	4,885,049.00	222,974,574.39
6200 Obra Pública en Bienes Propios	0.00	0.00	0.00	0.00	0.00	0.00
6300 Proyectos Productivos y Acciones de Fomento	0.00	0.00	0.00	0.00	0.00	0.00
<b>7000 Inversiones Financieras y Otras Provisiones</b>	<b>0.00</b>	<b>0.00</b>	<b>0.00</b>	<b>0.00</b>	<b>0.00</b>	<b>0.00</b>
7100 Inversiones para el Fomento de Actividades Productivas	0.00	0.00	0.00	0.00	0.00	0.00
7200 Acciones y Participaciones de Capital	0.00	0.00	0.00	0.00	0.00	0.00
7300 Compra de Titulos y Valores	0.00	0.00	0.00	0.00	0.00	0.00
7400 Concesion de Préstamos	0.00	0.00	0.00	0.00	0.00	0.00
7500 Inversiones en Fideicomisos, Mandatos y Otros Analogos	0.00	0.00	0.00	0.00	0.00	0.00
7600 Otras Inversiones Financieras	0.00	0.00	0.00	0.00	0.00	0.00
7900 Provisiones para Contingencias y Otras Erogaciones Especiales	0.00	0.00	0.00	0.00	0.00	0.00
<b>8000 Participaciones y Aportaciones</b>	<b>0.00</b>	<b>0.00</b>	<b>0.00</b>	<b>0.00</b>	<b>0.00</b>	<b>0.00</b>
8100 Participaciones	0.00	0.00	0.00	0.00	0.00	0.00





NOR\_01\_09\_002

# Municipio de García, Nuevo León

## Estado Analítico del Ejercicio del Presupuesto de Egresos

### Clasificación por Objeto del Gasto

Informe Acumulado del Primer Trimestre del 01 de Enero del 2023 al 31 de Marzo del 2023

Elaborado el 18 de Abril del 2023



# García

SOMOS FAMILIA | 2021-2024

Concepto	E G R E S O S					Sub-Ejercicio 6 = ( 3 - 4 )
	Aprobado	Ampliaciones/ (Reducciones)	Modificado	Devengado	Pagado	
	1	2	3 = ( 1 + 2 )	4	5	
8300 Aportaciones	0.00	0.00	0.00	0.00	0.00	0.00
8500 Convenios	0.00	0.00	0.00	0.00	0.00	0.00
<b>9000 Deuda Pública</b>	<b>29,653,296.96</b>	<b>0.00</b>	<b>29,653,296.96</b>	<b>7,250,406.58</b>	<b>7,250,406.56</b>	<b>22,402,890.40</b>
9100 Amortización de la Deuda Pública	19,007,367.12	0.00	19,007,367.12	4,540,292.22	4,540,292.22	14,467,074.90
9200 Intereses de la Deuda Pública	9,384,197.64	0.00	9,384,197.64	2,564,114.57	2,564,114.57	6,820,083.07
9300 Comisiones de la Deuda Pública	0.00	0.00	0.00	0.00	0.00	0.00
9400 Gastos de la Deuda Pública	195,554.52	0.00	195,554.52	145,477.77	145,477.77	50,076.75
9500 Costo por Coberturas	0.00	0.00	0.00	0.00	0.00	0.00
9600 Apoyos Financieros	0.00	0.00	0.00	0.00	0.00	0.00
9900 Adeudos de Ejercicios Fiscales Anteriores (ADEFAS)	1,066,177.68	0.00	1,066,177.68	522.00	522.00	1,065,655.68

C. Carlos Alberto Guevara Garza  
Presidente Municipal

C.P. José Ricardo Valadez López  
Tesorero Municipal

C. María Luisa Silva Jaramillo  
Síndico Primera





NOR\_01\_09\_002

**Municipio de García, Nuevo León**  
**Estado Analítico del Ejercicio del Presupuesto de Egresos**

**Clasificación por Tipo de Gasto**

Informe Acumulado al 31 de Marzo del 2023

Elaborado el 18 de Abril del 2023



**García**

SOMOS FAMILIA | 2021-2024

Concepto	E G R E S O S					Sub-Ejercicio
	Aprobado	Ampliaciones/ (Reducciones)	Modificado	Devengado	Pagado	
	1	2	3 = (1 + 2)	4	5	
<b>TOTAL GENERAL</b>	<b>1,498,054,242.84</b>	<b>0.00</b>	<b>1,498,054,242.84</b>	<b>335,525,411.46</b>	<b>292,199,995.77</b>	<b>1,162,528,831.38</b>
1 Gasto Corriente	1,210,024,396.32	0.00	1,210,024,396.32	314,588,043.31	275,336,791.28	895,436,353.01
2 Gasto de Capital	268,257,895.56	0.00	268,257,895.56	16,397,075.93	12,322,912.27	251,860,819.63
3 Amortización de la deuda y disminución de pasivos	19,007,367.12	0.00	19,007,367.12	4,540,292.22	4,540,292.22	14,467,074.90
4 Pensiones y Jubilaciones	0.00	0.00	0.00	0.00	0.00	0.00
5 Participaciones	764,583.84	0.00	764,583.84	0.00	0.00	764,583.84

C. Carlos Alberto Guevara Garza  
 Presidente Municipal

C.P. José Ricardo Valadez López  
 Tesorero Municipal

C. María Luisa Silva Jaramillo  
 Sindico Primera





NOR 01\_09\_002

## Municipio de García, Nuevo León

### Estado Analítico del Ejercicio del Presupuesto de Egresos

Clasificación Administrativa

Informe Acumulado al 31 de Marzo del 2023

Elaborado el 18 de Abril del 2023



# García

SOMOS FAMILIA | 2021-2024

Concepto	EGRESOS					Sub-Ejercicio 6 = ( 3 - 4 )
	Aprobado	Ampliaciones/ (Reducciones)	Modificado	Devengado	Pagado	
	1	2	3 = (1 + 2)	4	5	
<b>TOTAL GENERAL</b>	<b>1,498,054,251.84</b>	<b>0.00</b>	<b>1,498,054,251.84</b>	<b>335,525,411.46</b>	<b>292,199,995.77</b>	<b>1,162,528,840.38</b>
0002 SECRETARIA PARTICULAR	8,889,849.60	0.00	8,889,849.60	2,708,788.72	2,313,668.62	6,181,060.88
0003 SECRETARIA DEL AYUNTAMIENTO	830,015,035.80	0.00	830,015,035.80	230,779,072.61	196,188,270.73	599,235,963.19
0004 SEC. DE TESORERIA, FINANZAS Y ADMON MPAL.	30,237,047.88	0.00	30,237,047.88	8,578,629.16	8,446,417.42	21,658,418.72
0006 SECRETARIA DE OBRAS PUBLICAS	229,793,842.80	0.00	229,793,842.80	6,141,556.33	5,687,699.96	223,652,286.47
0007 SEC. DE LA CONTRALORIA Y TRANSPARENCIA MPAL.	92,680.32	0.00	92,680.32	1,543,030.00	1,363,000.00	-1,450,349.68
0008 SEC. DE DESARROLLO SOCIAL Y HUMANO	17,335,161.36	0.00	17,335,161.36	3,851,834.21	2,464,360.12	13,483,327.15
0010 DESARROLLO INTEGRAL DE LA FAMILIA	987,231.24	0.00	987,231.24	161,244.57	141,329.82	825,986.67
0011 INST. DE POLICIA PREVENTIVA MUNICIPAL	224,588,080.20	0.00	224,588,080.20	36,028,405.54	32,351,785.00	188,559,674.66
0012 SECRETARIA DE SERVICIOS PUBLICOS	127,662,058.80	0.00	127,662,058.80	33,507,536.64	32,539,113.48	94,154,522.16
0013 SEC. DE DESARROLLO URBANO Y ECOLOGIA	825,827.16	0.00	825,827.16	365,735.21	106,344.13	460,091.95
0014 SEC. DE INSTANCIA MPAL. DE LAS MUJERES	453,104.64	0.00	453,104.64	559,978.41	270,691.21	-106,873.77
0015 SEC. DESARROLLO ECONOMICO Y TURISMO	3,090,815.04	0.00	3,090,815.04	511,619.28	296,386.36	2,579,195.76
0016 OFICINA EJECUTIVA DE LA PRESIDENCIA	581,535.96	0.00	581,535.96	375,916.48	374,416.48	205,619.48
0017 DIR. GENERAL DE COMUNICACION SOCIAL	1,223,127.00	0.00	1,223,127.00	8,786.00	8,786.00	1,214,341.00
0018 DIRECCION INJUVE	1,384,009.68	0.00	1,384,009.68	366,075.73	277,065.17	1,017,933.95
0019 PARTICIPACION CIUDADANA	18,513,213.36	0.00	18,513,213.36	8,882,996.40	8,457,661.89	9,630,216.96
0020 SECRETARIA DE LA CONSEJERIA JURIDICA	2,381,631.00	0.00	2,381,631.00	1,154,206.17	912,999.38	1,227,424.83

C. Carlos Alberto Guevara Garza  
Presidente Municipal

C.P. José Ricardo Valadez López  
Tesorero Municipal

C. María Luisa Silva Jaramillo  
Sindico Primera





NOR\_01\_09\_002

# Municipio de García, Nuevo León

## Intereses de la Deuda

Informe Acumulado al 31 de Marzo del 2023

Elaborado el 18 de Abril del 2023



# García

SOMOS FAMILIA | 2021-2024

IDENTIFICACION DE CREDITO O INSTRUMENTO	DEVENGADO	PAGADO
<b>Creditos Bancarios</b>		
BANCO DEL BAJIO 107 MDP 536971	1,071,157.64	1,071,157.64
BANCO DEL BAJIO 40 MDP 3595190 3908900	167,976.06	167,976.06
BANCO DEL BAJIO 40 MDP 3595190 3908900	285,727.87	285,727.87
BANCO DEL BAJIO 21.4 MDP 6418063	300,220.87	300,220.87
BANCO DEL BAJIO 52.7 MDP 6364415	739,032.13	739,032.13
<b>Total de Intereses de Creditos Bancarios</b>	<b>2,564,114.57</b>	<b>2,564,114.57</b>
<b>Otros Instrumentos de la Deuda</b>		
	0.00	0.00
<b>Total de Intereses de Otros Instrumentos de la Deuda</b>	<b>0.00</b>	<b>0.00</b>
<b>T o t a l</b>	<b>2,564,114.57</b>	<b>2,564,114.57</b>

C. Carlos Alberto Guevara Garza  
Presidente Municipal

C.P. José Ricardo Valadez López  
Tesorero Municipal

C. María Luisa Silva Jaramillo  
Sindico Primera





NOR\_01\_09\_002

# Municipio de García, Nuevo León

## Endeudamiento Neto

Informe Acumulado al 31 de Marzo del 2023

Elaborado el 18 de Abril del 2023



# García

SOMOS FAMILIA | 2021-2024

IDENTIFICACION DE CREDITO O INSTRUMENTO	Contratación/Colocación A	Amortización B	Endeudamiento Neto C = A - B
<b>Creditos Bancarios</b>			
BANCO DEL BAJIO 107 MDP 536971	2,498,863.00	2,498,863.00	0.00
BANCO DEL BAJIO 40 MDP 3595190 3908900	267,857.12	267,857.12	0.00
BANCO DEL BAJIO 40 MDP 3595190 3908900	447,770.19	447,770.19	0.00
BANCO DEL BAJIO 21.4 MDP 6418063	382,911.69	382,911.69	0.00
BANCO DEL BAJIO 52.7 MDP 6364415	942,890.22	942,890.22	0.00
<b>Total Creditos Bancarios</b>	<b>4,540,292.22</b>	<b>4,540,292.22</b>	<b>0.00</b>
<b>Otros Instrumentos de la Deuda</b>			
	0.00	0.00	0.00
<b>Total Otros Instrumentos de la Deuda</b>	<b>0.00</b>	<b>0.00</b>	<b>0.00</b>
<b>T o t a l</b>	<b>4,540,292.22</b>	<b>4,540,292.22</b>	<b>0.00</b>

C. Carlos Alberto Guevara Garza  
Presidente Municipal

C.P. Jose Ricardo Valadez Lopez  
Tesorero Municipal

C Maria Luisa Silva Jaramillo  
Sindico Primera





## Municipio de García, Nuevo León

### Estado Analítico del Ejercicio del Presupuesto de Egresos



García

SOMOS FAMILIA | 2021-2024

#### Gasto por Categoría Programática

Informe Acumulado al 31 de Marzo del 2023

NOR\_01\_09\_004

Elaborado el 18 de Abril del 2023

	E G R E S O S					Sub-Ejercicio
	Aprobado	Ampliaciones/ (Reducciones)	Modificado	Devengado	Pagado	
	1	2	3 = (1 + 2)	4	5	
Programas	1,477,980,707.04	0.00	1,477,980,707.04	330,984,597.24	287,659,181.55	1,146,996,109.80
Subsidios: Sector Social y Privado o Entidades Federativas y Municipios	0.00	0.00	0.00	0.00	0.00	0.00
Sujetos a Reglas de Operación	0.00	0.00	0.00	0.00	0.00	0.00
Otros Subsidios	0.00	0.00	0.00	0.00	0.00	0.00
Desempeño de las Funciones	1,477,005,026.52	0.00	1,477,005,026.52	330,300,538.78	286,975,123.09	1,146,704,487.74
Prestación de Servicios Públicos	1,476,686,356.32	0.00	1,476,686,356.32	330,300,538.78	286,975,123.09	1,146,385,817.54
Provisión de Bienes Públicos	318,670.20	0.00	318,670.20	0.00	0.00	318,670.20
Planeación, seguimiento y evaluación de políticas públicas	0.00	0.00	0.00	0.00	0.00	0.00
Promoción y fomento	0.00	0.00	0.00	0.00	0.00	0.00
Regulación y supervisión	0.00	0.00	0.00	0.00	0.00	0.00
Funciones de las Fuerzas Armadas (Únicamente Gobierno Federal)	0.00	0.00	0.00	0.00	0.00	0.00
Específicos	0.00	0.00	0.00	0.00	0.00	0.00
Proyectos de Inversión	0.00	0.00	0.00	0.00	0.00	0.00
Administrativos y de Apoyo	203,900.64	0.00	203,900.64	30,000.00	30,000.00	173,900.64
Apoyo al proceso presupuestario y para mejorar la eficiencia institucional	0.00	0.00	0.00	0.00	0.00	0.00
Apoyo a la función pública y al mejoramiento de la gestión	203,900.64	0.00	203,900.64	30,000.00	30,000.00	173,900.64
Operaciones ajenas	0.00	0.00	0.00	0.00	0.00	0.00
Compromisos	0.00	0.00	0.00	0.00	0.00	0.00
Obligaciones de cumplimiento de resolución jurisdiccional	0.00	0.00	0.00	0.00	0.00	0.00
Desastres Naturales	0.00	0.00	0.00	0.00	0.00	0.00
Obligaciones	0.00	0.00	0.00	0.00	0.00	0.00
Pensiones y jubilaciones	0.00	0.00	0.00	0.00	0.00	0.00
Aportaciones a la seguridad social	0.00	0.00	0.00	0.00	0.00	0.00
Aportaciones a fondos de estabilización	0.00	0.00	0.00	0.00	0.00	0.00
Aportaciones a fondos de inversión y reestructura de pensiones	0.00	0.00	0.00	0.00	0.00	0.00
Programas de Gasto Federalizado (Gobierno Federal)	771,779.88	0.00	771,779.88	654,058.46	654,058.46	117,721.42

9

m

Hateley



Gasto Federalizado	771,779.88	0.00	771,779.88	654,058.46	654,058.46	117,721.42
Participaciones a Entidades Federativas y Municipios	0.00	0.00	0.00	0.00	0.00	0.00
Costo Financiero, Deuda o Apoyos a Deudores y Ahorradores de la Banca	19,007,367.12	0.00	19,007,367.12	4,540,292.22	4,540,292.22	14,467,074.90
Adeudos de Ejercicios Fiscales Anteriores	1,066,177.68	0.00	1,066,177.68	522.00	522.00	1,065,655.68
<b>TOTAL DEL GASTO</b>	<b>1,498,054,251.84</b>	<b>0.00</b>	<b>1,498,054,251.84</b>	<b>335,525,411.46</b>	<b>292,199,995.77</b>	<b>1,162,528,840.38</b>



Lic. Carlos Alberto Guevara Garza  
 Presidente Municipal



C.P. José Ricardo Valdez López  
 Tesorero Municipal



C. María Luisa Silva Jaramillo  
 Sindico Primera





NOR\_01\_08\_002

# Municipio de García, Nuevo León

## Estado de Actividades

Informe Acumulado al 31 de Marzo del 2023 y 2022

Elaborado el 26 de Abril del 2023




# García

SOMOS FAMILIA | 2021-2024

Concepto	2023	2022	Concepto	2023	2022
<b>Ingresos y Otros Beneficios</b>			<b>Gastos y Otras Pérdidas</b>		
<b>INGRESOS DE GESTIÓN</b>			<b>GASTOS DE FUNCIONAMIENTO</b>		
Impuestos	169,138,204.10	162,339,260.28	Servicios Personales	132,349,742.97	98,636,438.51
Cuotas y Aportaciones de Seguridad Social	0.00	0.00	Materiales y Suministros	46,339,911.67	38,266,441.06
Contribuciones de Mejoras	0.00	0.00	Servicios Generales	131,738,142.92	106,293,097.01
Derechos	56,856,682.54	14,589,480.09	<b>GASTOS DE FUNCIONAMIENTO</b>	<b>310,427,797.56</b>	<b>243,195,976.58</b>
Productos	0.00	1,117,883.01	<b>TRANSFERENCIAS, ASIGNACIONES, SUBSIDIOS Y OTRAS AYUDAS</b>		
Aprovechamientos	7,549,541.71	3,633,241.63	Transferencias Internas y Asignaciones al Sector Público	0.00	0.00
Ingresos por Venta de Bienes y Prestación de Servicios	0.00	0.00	Transferencias al Resto del Sector Público	0.00	0.00
Ingresos no Comprendidos en las Fracciones de la Ley de Ingresos Causados en Ejercicios F	0.00	0.00	Subsidios y Subvenciones	50,111.20	7,900.00
<b>INGRESOS DE GESTIÓN</b>	<b>233,544,428.35</b>	<b>181,679,865.01</b>	Ayudas Sociales	2,946,386.41	10,698,917.62
<b>PARTICIPACIONES, APORTACIONES, CONVENIOS, INCENTIVOS DERIVADOS DE LA COLABORACIÓN FISCAL, FONDOS DISTINTOS DE APORTACIONES</b>			Pensiones y Jubilaciones	414,443.33	300,227.15
Participaciones, Aportaciones, Convenios, Incentivos Derivados de la Colaboración Fiscal y F	248,585,175.98	185,257,390.65	Transferencias a Fideicomisos, Mandatos y Contratos Análogos	0.00	0.00
Transferencias, Asignaciones, Subsidios y Subvenciones, y Pensiones y Jubilaciones	0.00	0.00	Transferencias a la Seguridad Social	0.00	0.00
<b>PARTICIPACIONES, APORTACIONES, CONVENIOS, INCENTIVOS DERIVADOS DE LA COLABORACIÓN FISCAL</b>	<b>248,585,175.98</b>	<b>185,257,390.65</b>	Donativos	0.00	0.00
<b>OTROS INGRESOS Y BENEFICIOS</b>			Transferencias al Exterior	0.00	0.00
Ingresos Financieros	0.00	0.00	<b>TRANSFERENCIAS, ASIGNACIONES, SUBSIDIOS Y OTRAS AYUDAS</b>	<b>3,410,940.94</b>	<b>11,007,044.77</b>
Incremento por Variación de Inventarios	0.00	0.00	<b>PARTICIPACIONES Y APORTACIONES</b>		
Disminución del Exceso de Estimaciones por Pérdida o Deterioro u Obsolescencia	0.00	0.00	Participaciones	0.00	0.00
Disminución del Exceso de Provisiones	0.00	0.00	Aportaciones	0.00	0.00
Otros Ingresos y Beneficios Varios	7,946,455.80	1,613,422.51	Convenios	0.00	0.00
<b>OTROS INGRESOS Y BENEFICIOS</b>	<b>7,946,455.80</b>	<b>1,613,422.51</b>	<b>PARTICIPACIONES Y APORTACIONES</b>	<b>0.00</b>	<b>0.00</b>
<b>Ingresos y Otros Beneficios</b>	<b>490,076,060.13</b>	<b>368,550,678.17</b>	<b>INTERESES, COMISIONES Y OTROS GASTOS DE LA DEUDA PUBLICA</b>		
			Intereses de la Deuda Pública	2,564,114.57	1,967,892.97
			Comisiones de la Deuda Pública	0.00	0.00
			Gastos de la Deuda Pública	0.00	0.00
			Costo por Coberturas	0.00	0.00
			Apoyos Financieros	0.00	0.00
			<b>INTERESES, COMISIONES Y OTROS GASTOS DE LA DEUDA PUBLICA</b>	<b>2,564,114.57</b>	<b>1,967,892.97</b>
			<b>OTROS GASTOS Y PERDIDAS EXTRAORDINARIAS</b>		
			Estimaciones, Depreciaciones, Deterioros, Obsolescencia y Amortizaciones	0.00	0.00
			Provisiones	0.00	0.00
			Disminución de Inventarios	0.00	0.00
			Aumento por Insuficiencia de Estimaciones por Pérdida o Deterioro u Obsolescencia	0.00	0.00
			Aumento por Insuficiencia de Provisiones	0.00	0.00
			Otros Gastos	144,459.77	687,184.02
			<b>OTROS GASTOS Y PERDIDAS EXTRAORDINARIAS</b>	<b>144,459.77</b>	<b>687,184.02</b>
			<b>INVERSIÓN PÚBLICA</b>		
			Inversión Pública no Capitalizable	0.00	2,158,852.41
			<b>INVERSIÓN PÚBLICA</b>	<b>0.00</b>	<b>2,158,852.41</b>
			<b>Gastos y Otras Pérdidas</b>	<b>316,547,312.84</b>	<b>259,016,950.75</b>
			<b>RESULTADOS DEL EJERCICIO (AHORRO/DESAHORRO)</b>	<b>173,528,747.29</b>	<b>109,533,727.42</b>

\* Bajo protesta de decir verdad declaramos que los Estados Financieros y sus Notas son razonablemente correctos y responsabilidad del emisor

  
C. Carlos Alberto Guevara Garza  
Presidente Municipal

  
C.P. José Ricardo Valadez López  
Tesorero Municipal

  
C. María Luisa Silva Jaramillo  
Síndico Primera





NOR\_01\_08\_001

# Municipio de Garcia, Nuevo León

## Estado de Situación Financiera

Informe Acumulado al 31 de Marzo del 2023 y 2022

Elaborado el 26 de Abril del 2023



# García

SOMOS FAMILIA | 2021-2024

CONCEPTO	AÑO		CONCEPTO	AÑO	
	2023	2022		2023	2022
<b>Activo</b>			<b>Pasivo</b>		
<b>ACTIVO CIRCULANTE</b>			<b>PASIVO CIRCULANTE</b>		
Efectivo y Equivalentes	191,143,070.35	39,096,187.77	Cuentas por Pagar a Corto Plazo	151,591,243.23	153,260,706.81
Derechos a Recibir Efectivo o Equivalentes	1,414,184.37	988,352.90	Documentos por Pagar a Corto Plazo	0.00	0.00
Derechos a Recibir Bienes o Servicios	0.00	0.00	Porción a Corto Plazo de la Deuda Pública a Largo Plazo	14,518,775.21	19,007,366.98
Inventarios	0.00	0.00	Titulos y Valores a Corto Plazo	0.00	0.00
Almacenes	0.00	0.00	Pasivos Diferidos a Corto Plazo	0.00	0.00
Estimación por Pérdida o Deterioro de Activos Circulantes	0.00	0.00	Fondos y Bienes de Terceros en Garantía y/o Administración a Corto Plazo	0.00	0.00
Otros Activos Circulantes	0.00	0.00	Provisiones a Corto Plazo	0.00	0.00
			Otros Pasivos a Corto Plazo	3,280.00	7,717.60
<b>TOTAL ACTIVO CIRCULANTE</b>	<b>192,557,254.72</b>	<b>40,084,540.67</b>	<b>TOTAL PASIVO CIRCULANTE</b>	<b>166,113,298.44</b>	<b>172,275,791.39</b>
<b>ACTIVO NO CIRCULANTE</b>			<b>PASIVO NO CIRCULANTE</b>		
Inversiones Financieras a Largo Plazo	19,003,958.81	20,287,706.44	Cuentas por Pagar a Largo Plazo	0.00	0.00
Derechos a Recibir Efectivo o Equivalentes a Largo Plazo	0.00	0.00	Documentos por Pagar a Largo Plazo	0.00	0.00
Bienes Inmuebles, Infraestructura y Construcciones en Proceso	3,434,012,824.87	3,428,817,332.38	Deuda Pública a Largo Plazo	60,021,396.77	60,021,396.77
Bienes Muebles	189,316,246.04	180,513,506.69	Pasivos Diferidos a Largo Plazo	25,174,766.72	25,174,766.72
Activos Intangibles	9,225,134.56	8,769,700.00	Fondos y Bienes de Terceros en Garantía y/o Administración a Largo Plazo	0.00	0.00
Depreciación, Deterioro y Amortización Acumulada de Bienes	-169,538,149.47	-169,538,149.47		0.00	0.00
Activos Diferidos	0.00	0.00	<b>TOTAL PASIVO NO CIRCULANTE</b>	<b>85,196,163.49</b>	<b>85,196,163.49</b>
Estimación por Pérdida o Deterioro de Activos no Circulantes	0.00	0.00			
Otros Activos no Circulantes	0.00	0.00	<b>TOTAL Pasivo</b>	<b>251,309,461.93</b>	<b>257,471,954.88</b>
<b>TOTAL ACTIVO NO CIRCULANTE</b>	<b>3,482,020,014.81</b>	<b>3,468,850,096.04</b>	<b>Hacienda Pública/ Patrimonio</b>		
<b>TOTAL Activo</b>	<b>3,674,577,269.53</b>	<b>3,508,934,636.71</b>	<b>HACIENDA PUBLICA/PATRIMONIO CONTRIBUIDO</b>		
			Aportaciones	0.00	0.00
			Donaciones de Capital	0.00	0.00
			Actualización de la Hacienda Pública/Patrimonio	0.00	0.00
			<b>TOTAL HACIENDA PUBLICA/PATRIMONIO CONTRIBUIDO</b>	<b>0.00</b>	<b>0.00</b>
			<b>HACIENDA PUBLICA /PATRIMONIO GENERADO</b>		
			Resultados del Ejercicio (Ahorro/ Desahorro)	173,528,747.29	56,891,690.84
			Resultados de Ejercicios Anteriores	3,251,462,681.83	3,150,251,769.29
			Revalúos	0.00	0.00
			Reservas	0.00	0.00
			Rectificaciones de Resultados de Ejercicios Anteriores	-1,723,621.52	44,319,221.70
			<b>TOTAL HACIENDA PUBLICA /PATRIMONIO GENERADO</b>	<b>3,423,267,807.60</b>	<b>3,251,462,681.83</b>
			<b>EXCESO O INSUFICIENCIA EN LA ACTUALIZACION DE LA HACIENDA PUBLICA/PATRIMONIO</b>		
			Resultado por Posición Monetaria	0.00	0.00
			Resultado por Tenencia de Activos no Monetarios	0.00	0.00








NOR\_01\_08\_001

# Municipio de Garcia, Nuevo León

## Estado de Situación Financiera

Informe Acumulado al 31 de Marzo del 2023 y 2022  
Elaborado el 26 de Abril del 2023



**García**  
SOMOS FAMILIA | 2021-2024

CONCEPTO	AÑO		CONCEPTO	AÑO	
	2023	2022		2023	2022
			TOTAL EXCESO O INSUFICIENCIA EN LA ACTUALIZACION DE LA HACIENDA PUBLICA/PATRIMONIO	0.00	0.00
			<b>TOTAL Hacienda Pública/ Patrimonio</b>	<b>3,423,267,807.60</b>	<b>3,251,462,681.83</b>
			<b>TOTAL DEL PASIVO Y HACIENDA PUBLICA / PATRIMONIO</b>	<b>3,674,577,269.53</b>	<b>3,508,934,636.71</b>

\* Bajo protesta de decir verdad declaramos que los Estados Financieros y sus Notas son razonablemente correctos y responsabilidad del emisor

C. Carlos Alberto Guevara Garza  
Presidente Municipal

C.P. José Ricardo Valadez López  
Tesorero Municipal

C. María Luisa Silva Jaramillo  
Sindico Primera





NOR\_01\_08\_001

# Municipio de García, Nuevo León

## Estado de Cambios en la Situación Financiera

Informe Acumulado del Primer Trimestre del 01 de Enero del 2023 y 2022 al 31 de Marzo del 2023 y 2022

Elaborado el 18 de Abril del 2023



# García

SOMOS FAMILIA | 2021-2024

CONCEPTO	ORIGEN	APLICACIÓN	CONCEPTO	ORIGEN	APLICACIÓN
<b>Activo</b>			<b>Pasivo</b>		
<b>ACTIVO CIRCULANTE</b>			<b>PASIVO CIRCULANTE</b>		
Efectivo y Equivalentes	0.00	152,046,882.58	Cuentas por Pagar a Corto Plazo	0.00	-1,686,863.58
Derechos a Recibir Efectivo o Equivalentes	0.00	415,831.47	Documentos por Pagar a Corto Plazo	0.00	0.00
Derechos a Recibir Bienes o Servicios	0.00	0.00	Porción a Corto Plazo de la Deuda Pública a Largo Plazo	0.00	-4,488,591.77
Inventarios	0.00	0.00	Títulos y Valores a Corto Plazo	0.00	0.00
Almacenes	0.00	0.00	Pasivos Diferidos a Corto Plazo	0.00	0.00
Estimación por Pérdida o Deterioro de Activos Circulantes	0.00	0.00	Fondos y Bienes de Terceros en Garantía y/o Administración a Corto Plazo	0.00	0.00
Otros Activos Circulantes	0.00	0.00	Provisiones a Corto Plazo	0.00	0.00
			Otros Pasivos a Corto Plazo	0.00	-4,437.60
<b>TOTAL ACTIVO CIRCULANTE</b>	<b>0.00</b>	<b>152,462,714.05</b>	<b>TOTAL PASIVO CIRCULANTE</b>	<b>0.00</b>	<b>-6,179,892.95</b>
<b>ACTIVO NO CIRCULANTE</b>			<b>PASIVO NO CIRCULANTE</b>		
Inversiones Financieras a Largo Plazo	-1,283,747.63	0.00	Cuentas por Pagar a Largo Plazo	0.00	0.00
Derechos a Recibir Efectivo o Equivalentes a Largo Plazo	0.00	0.00	Documentos por Pagar a Largo Plazo	0.00	0.00
Bienes Inmuebles, Infraestructura y Construcciones en Proceso	-45,005,749.53	0.00	Deuda Pública a Largo Plazo	0.00	0.00
Bienes Muebles	0.00	8,397,467.13	Pasivos Diferidos a Largo Plazo	0.00	0.00
Activos Intangibles	0.00	455,434.56	Fondos y Bienes de Terceros en Garantía y/o Administración a Largo Plazo	0.00	0.00
Depreciación, Deterioro y Amortización Acumulada de Bienes	0.00	0.00		0.00	0.00
Activos Diferidos	0.00	0.00		0.00	0.00
Estimación por Pérdida o Deterioro de Activos no Circulantes	0.00	0.00		0.00	0.00
Otros Activos no Circulantes	0.00	0.00	<b>TOTAL PASIVO NO CIRCULANTE</b>	<b>0.00</b>	<b>0.00</b>
<b>TOTAL ACTIVO NO CIRCULANTE</b>	<b>-46,289,497.16</b>	<b>8,852,901.69</b>	<b>TOTAL Pasivo</b>	<b>0.00</b>	<b>-6,179,892.95</b>
<b>TOTAL Activo</b>	<b>-46,289,497.16</b>	<b>161,315,615.74</b>	<b>Hacienda Pública/ Patrimonio</b>		
<b>HACIENDA PUBLICA/PATRIMONIO CONTRIBUIDO</b>					
Aportaciones				0.00	0.00
Donaciones de Capital				0.00	0.00
Actualización de la Hacienda Pública/Patrimonio				0.00	0.00
<b>TOTAL HACIENDA PUBLICA/PATRIMONIO CONTRIBUIDO</b>				<b>0.00</b>	<b>0.00</b>
<b>HACIENDA PUBLICA /PATRIMONIO GENERADO</b>					
Resultados del Ejercicio (Ahorro/ Desahorro)				116,654,456.45	0.00
Resultados de Ejercicios Anteriores				50,594,398.30	0.00
Revalúos				0.00	0.00
Reservas				0.00	0.00
Rectificaciones de Resultados de Ejercicios Anteriores				0.00	-46,042,843.22
<b>TOTAL HACIENDA PUBLICA /PATRIMONIO GENERADO</b>				<b>167,248,854.75</b>	<b>-46,042,843.22</b>
<b>EXCESO O INSUFICIENCIA EN LA ACTUALIZACION DE LA HACIENDA PUBLICA/PATRIMONIO</b>					
Resultado por Posición Monetaria				0.00	0.00
Resultado por Tenencia de Activos no Monetarios				0.00	0.00

mkr

9

*[Firma manuscrita]*





NOR\_01\_08\_001

# Municipio de García, Nuevo León Estado de Cambios en la Situación Financiera

Informe Acumulado del Primer Trimestre del 01 de Enero del 2023 y 2022 al 31 de Marzo del 2023 y 2022

Elaborado el 18 de Abril del 2023



**García**  
SOMOS FAMILIA | 2021-2024

CONCEPTO	ORIGEN	APLICACIÓN	CONCEPTO	ORIGEN	APLICACIÓN
			TOTAL EXCESO O INSUFICIENCIA EN LA ACTUALIZACION DE LA HACIENDA PUBLICA/PATRIMONIO	0.00	0.00
			TOTAL Hacienda Pública/ Patrimonio	167,248,854.75	-46,042,843.22
			TOTAL DEL PASIVO Y HACIENDA PUBLICA / PATRIMONIO	167,248,854.75	-52,222,736.17

\* Bajo protesta de decir verdad declaramos que los Estados Financieros y sus Notas son razonablemente correctos y responsabilidad del emisor

C. Carlos Alberto Guevara Garza  
Presidente Municipal

C.P. José Ricardo Valadez López  
Tesorero Municipal

C. María Luisa Silva Jaramillo  
Sindico Primera





NOR\_01\_08\_007

# Municipio de García, Nuevo León

## Estado de Flujos de Efectivo

Informe Acumulado del Primer Trimestre del 01 de Enero del 2023 al 31 de Marzo del 2023  
Elaborado el 18 de Abril del 2023



**García**  
SOMOS FAMILIA | 2021-2024

Flujos de Efectivo de las Actividades de Operación			Flujos de Efectivo de las Actividades de Inversión		
Concepto	Actual	Anterior	Concepto	Actual	Anterior
<b>Origen</b>	<b>490,076,060.13</b>	<b>1,333,417,569.36</b>	<b>Origen</b>	<b>0.00</b>	<b>0.00</b>
Impuestos	169,138,204.10	415,559,669.22	Bienes Inmuebles, Infraestructura y Construcciones en Proceso	0.00	0.00
Cuotas y Aportaciones de Seguridad Social	0.00	0.00	Bienes Muebles	0.00	0.00
Contribuciones de Mejoras	0.00	0.00	Otros Orígenes de Inversión	0.00	0.00
Derechos	56,856,682.54	76,876,454.27	<b>Aplicación</b>	<b>14,453,666.40</b>	<b>109,902,516.59</b>
Productos	0.00	6,272,740.86	Bienes Inmuebles, Infraestructura y Construcciones en Proceso	5,195,492.49	75,384,525.99
Aprovechamientos	7,549,541.71	18,195,844.89	Bienes Muebles	8,802,739.35	26,233,107.99
Ingresos por Venta de Bienes y Prestación de Servicios	0.00	0.00	Otras Aplicaciones de Inversión	455,434.56	8,284,882.61
Participaciones, Aportaciones, Convenios, Incentivos Derivados de la Colaboración Fiscal y Fondos Distintos de Aportaciones	248,585,175.98	803,322,553.83	<b>Flujos Netos de Efectivo por Actividades de Inversión</b>	<b>-14,453,666.40</b>	<b>-109,902,516.59</b>
Transferencias, Asignaciones, Subsidios y Subvenciones, y Pensiones y Jubilaciones	0.00	0.00	<b>Flujo de Efectivo de las Actividades de Financiamiento</b>	<b>0.00</b>	<b>0.00</b>
Otros Orígenes de Operación	7,946,455.80	13,190,306.29	<b>Origen</b>	<b>0.00</b>	<b>1,668,688.60</b>
<b>Aplicación</b>	<b>313,965,798.27</b>	<b>1,230,128,766.78</b>	<b>Endeudamiento Neto</b>	<b>0.00</b>	<b>0.00</b>
Servicios Personales	132,349,742.97	458,912,948.70	Interno	0.00	0.00
Materiales y Suministros	46,339,911.67	151,822,385.47	Externo	0.00	0.00
Servicios Generales	131,720,742.92	481,030,237.42	Otros Orígenes de Financiamiento	0.00	1,668,688.60
Transferencias Internas y Asignaciones al Sector Público	0.00	0.00	<b>Aplicación</b>	<b>9,610,388.96</b>	<b>8,989,417.37</b>
Transferencias al resto del Sector Público	0.00	0.00	<b>Servicios de la Deuda</b>	<b>9,610,388.96</b>	<b>8,989,417.37</b>
Subsidios y Subvenciones	50,111.20	104,781.20	Interno	9,610,388.96	8,989,417.37
Ayudas Sociales	2,946,386.41	19,731,604.91	Externo	0.00	0.00
Pensiones y Jubilaciones	414,443.33	1,311,861.61	Otras Aplicaciones de Financiamiento	0.00	0.00
Transferencias a Fideicomisos, Mandatos y Contratos Análogos	0.00	0.00	<b>Flujos Netos de Efectivo por Actividades de Financiamiento</b>	<b>-9,610,388.96</b>	<b>-7,320,728.77</b>
Transferencias a la Seguridad Social	0.00	0.00	<b>Incremento/Disminución Neta en el Efectivo y Equivalentes al Efectivo</b>	<b>152,046,206.50</b>	<b>-13,934,442.78</b>
Donativos	0.00	865,000.00	Efectivo y Equivalentes al Efectivo al inicio del Ejercicio	39,096,863.85	53,031,306.63
Transferencias al Exterior	0.00	0.00	<b>Efectivo y Equivalentes al Efectivo al final del Ejercicio</b>	<b>191,143,070.35</b>	<b>39,096,863.85</b>
Participaciones	0.00	0.00			
Aportaciones	0.00	0.00			
Convenios	0.00	0.00			
Otras Aplicaciones de Operación	144,459.77	116,349,947.47			
<b>Flujos Netos de Efectivo por Actividades de Operación</b>	<b>176,110,261.86</b>	<b>103,288,802.58</b>			

\* Bajo protesta de decir verdad declaramos que los Estados Financieros y sus Notas son razonablemente correctos y responsabilidad del emisor

C. Carlos Alberto Guevara Garza  
Presidenta Municipal

C.P. José Ricardo Valadez López  
Tesorero Municipal

C. María Luisa Silva Jaramillo  
Síndico Primera





# Municipio de García, Nuevo León

## Estado de Variación en la Hacienda Pública



**García**  
SOMOS FAMILIA | 2021-2024

Estado de Variación en la Hacienda Pública  
Informe Acumulado del Primer Trimestre del 01 de Enero del 2023 y 2022 al 31 de Marzo del 2023 y 2022

CONCEPTO	Hacienda Pública / Patrimonio Contribuido	Hacienda Pública / Patrimonio Generado de Ejercicios Anteriores	Hacienda Pública / Patrimonio Generado del Ejercicio	Exceso o Insuficiencia en la Actualización de la Hacienda Pública / Patrimonio	T O T A L
<b>HACIENDA PUBLICA/PATRIMONIO CONTRIBUIDO NETO DE 2020</b>	<b>0.00</b>	<b>-66,264,392.05</b>	<b>110,583,613.75</b>	<b>0.00</b>	<b>44,319,221.70</b>
Aportaciones	0.00	0.00	0.00	0.00	0.00
Donaciones de Capital	0.00	0.00	0.00	0.00	0.00
Actualización de la Hacienda Pública/Patrimonio	0.00	0.00	0.00	0.00	0.00
<b>VARIACIONES DE LA HACIENDA PUBLICA/PATRIMONIO GENERADO NETO DEL EJERCICIO</b>	<b>0.00</b>	<b>3,027,640,925.53</b>	<b>188,875,235.81</b>	<b>0.00</b>	<b>3,216,516,161.34</b>
Resultados del Ejercicio (Ahorro/ Desahorro)	0.00	0.00	188,875,235.81	0.00	188,875,235.81
Resultados de Ejercicios Anteriores	0.00	3,027,640,925.53	0.00	0.00	3,027,640,925.53
Revalúos	0.00	0.00	0.00	0.00	0.00
Reservas	0.00	0.00	0.00	0.00	0.00
<b>HACIENDA PUBLICA/PATRIMONIO NETO FINAL DEL EJERCICIO 2021</b>	<b>0.00</b>	<b>2,961,376,533.48</b>	<b>188,875,235.81</b>	<b>0.00</b>	<b>3,150,251,769.29</b>
<b>CAMBIOS EN LA HACIENDA PUBLICA/PATRIMONIO NETO DEL EJERCICIO 2022</b>	<b>0.00</b>	<b>0.00</b>	<b>0.00</b>	<b>0.00</b>	<b>0.00</b>
Aportaciones	0.00	0.00	0.00	0.00	0.00
Donaciones de Capital	0.00	0.00	0.00	0.00	0.00
Actualización de la Hacienda Pública/Patrimonio	0.00	0.00	0.00	0.00	0.00
<b>VARIACIONES DE LA HACIENDA PUBLICA/PATRIMONIO NETO DEL EJERCICIO 2022</b>	<b>0.00</b>	<b>122,610,843.76</b>	<b>56,891,690.84</b>	<b>0.00</b>	<b>179,502,534.60</b>
Resultados del Ejercicio (Ahorro/ Desahorro)	0.00	0.00	56,891,690.84	0.00	56,891,690.84
Resultados de Ejercicios Anteriores	0.00	122,610,843.76	0.00	0.00	122,610,843.76
Revalúos	0.00	0.00	0.00	0.00	0.00
Reservas	0.00	0.00	0.00	0.00	0.00
<b>HACIENDA PUBLICA/PATRIMONIO NETO FINAL DEL EJERCICIO 2022</b>	<b>0.00</b>	<b>3,194,570,990.99</b>	<b>56,891,690.84</b>	<b>0.00</b>	<b>3,251,462,681.83</b>
<b>CAMBIOS EN LA HACIENDA PUBLICA/PATRIMONIO NETO DEL EJERCICIO 2023</b>	<b>0.00</b>	<b>0.00</b>	<b>0.00</b>	<b>0.00</b>	<b>0.00</b>
Aportaciones	0.00	0.00	0.00	0.00	0.00
Donaciones de Capital	0.00	0.00	0.00	0.00	0.00
Actualización de la Hacienda Pública/Patrimonio	0.00	0.00	0.00	0.00	0.00
<b>VARIACIONES DE LA HACIENDA PUBLICA/PATRIMONIO NETO DEL EJERCICIO 2023</b>	<b>0.00</b>	<b>50,594,398.30</b>	<b>173,546,147.29</b>	<b>0.00</b>	<b>224,140,545.59</b>





# Municipio de García, Nuevo León




## Estado de Variación en la Hacienda Pública



**García**  
SOMOS FAMILIA | 2021-2024

Estado de Variación en la Hacienda Pública  
Informe Acumulado del Primer Trimestre del 01 de Enero del 2023 y 2022 al 31 de Marzo del 2023 y 2022

CONCEPTO	Hacienda Pública / Patrimonio Contribuido	Hacienda Pública / Patrimonio Generado de Ejercicios Anteriores	Hacienda Pública / Patrimonio Generado del Ejercicio	Exceso o Insuficiencia en la Actualización de la Hacienda Pública / Patrimonio	T O T A L
<b>HACIENDA PUBLICA/PATRIMONIO CONTRIBUIDO NETO DE 2020</b>	<b>0.00</b>	<b>-66,264,392.05</b>	<b>110,583,613.75</b>	<b>0.00</b>	<b>44,319,221.70</b>
Aportaciones	0.00	0.00	0.00	0.00	0.00
Donaciones de Capital	0.00	0.00	0.00	0.00	0.00
Actualización de la Hacienda Pública/Patrimonio	0.00	0.00	0.00	0.00	0.00
<b>VARIACIONES DE LA HACIENDA PUBLICA/PATRIMONIO GENERADO NETO DEL EJERCICIO</b>	<b>0.00</b>	<b>3,027,640,925.53</b>	<b>188,875,235.81</b>	<b>0.00</b>	<b>3,216,516,161.34</b>
Resultados del Ejercicio (Ahorro/ Desahorro)	0.00	0.00	188,875,235.81	0.00	188,875,235.81
Resultados de Ejercicios Anteriores	0.00	3,027,640,925.53	0.00	0.00	3,027,640,925.53
Revalúos	0.00	0.00	0.00	0.00	0.00
Reservas	0.00	0.00	0.00	0.00	0.00
<b>HACIENDA PUBLICA/PATRIMONIO NETO FINAL DEL EJERCICIO 2021</b>	<b>0.00</b>	<b>2,961,376,533.48</b>	<b>188,875,235.81</b>	<b>0.00</b>	<b>3,150,251,769.29</b>
<b>CAMBIOS EN LA HACIENDA PUBLICA/PATRIMONIO NETO DEL EJERCICIO 2022</b>	<b>0.00</b>	<b>0.00</b>	<b>0.00</b>	<b>0.00</b>	<b>0.00</b>
Aportaciones	0.00	0.00	0.00	0.00	0.00
Donaciones de Capital	0.00	0.00	0.00	0.00	0.00
Actualización de la Hacienda Pública/Patrimonio	0.00	0.00	0.00	0.00	0.00
<b>VARIACIONES DE LA HACIENDA PUBLICA/PATRIMONIO NETO DEL EJERCICIO 2022</b>	<b>0.00</b>	<b>122,610,843.76</b>	<b>56,891,690.84</b>	<b>0.00</b>	<b>179,502,534.60</b>
Resultados del Ejercicio (Ahorro/ Desahorro)	0.00	0.00	56,891,690.84	0.00	56,891,690.84
Resultados de Ejercicios Anteriores	0.00	122,610,843.76	0.00	0.00	122,610,843.76
Revalúos	0.00	0.00	0.00	0.00	0.00
Reservas	0.00	0.00	0.00	0.00	0.00
<b>HACIENDA PUBLICA/PATRIMONIO NETO FINAL DEL EJERCICIO 2022</b>	<b>0.00</b>	<b>3,194,570,990.99</b>	<b>56,891,690.84</b>	<b>0.00</b>	<b>3,251,462,681.83</b>
<b>CAMBIOS EN LA HACIENDA PUBLICA/PATRIMONIO NETO DEL EJERCICIO 2023</b>	<b>0.00</b>	<b>0.00</b>	<b>0.00</b>	<b>0.00</b>	<b>0.00</b>
Aportaciones	0.00	0.00	0.00	0.00	0.00
Donaciones de Capital	0.00	0.00	0.00	0.00	0.00
Actualización de la Hacienda Pública/Patrimonio	0.00	0.00	0.00	0.00	0.00
<b>VARIACIONES DE LA HACIENDA PUBLICA/PATRIMONIO NETO DEL EJERCICIO 2023</b>	<b>0.00</b>	<b>50,594,398.30</b>	<b>173,546,147.29</b>	<b>0.00</b>	<b>224,140,545.59</b>





# Municipio de García, Nuevo León

## Estado de Variación en la Hacienda Pública



**García**  
SOMOS FAMILIA | 2021-2024

Estado de Variación en la Hacienda Pública  
Informe Acumulado del Primer Trimestre del 01 de Enero del 2023 y 2022 al 31 de Marzo del 2023 y 2022

CONCEPTO	Hacienda Pública / Patrimonio Contribuido	Hacienda Pública / Patrimonio Generado de Ejercicios Anteriores	Hacienda Pública / Patrimonio Generado del Ejercicio	Exceso o Insuficiencia en la Actualización de la Hacienda Pública / Patrimonio	T O T A L
Resultados del Ejercicio (Ahorro/ Desahorro)	0.00	0.00	173,546,147.29	0.00	173,546,147.29
Resultados de Ejercicios Anteriores	0.00	50,594,398.30	0.00	0.00	50,594,398.30
Revalúos	0.00	0.00	0.00	0.00	0.00
Reservas	0.00	0.00	0.00	0.00	0.00
<b>HACIENDA PUBLICA/PATRIMONIO NETO FINAL DEL EJERCICIO 2023</b>	<b>0.00</b>	<b>3,245,165,389.29</b>	<b>127,554,704.52</b>	<b>0.00</b>	<b>3,372,720,093.81</b>

C. Carlos Alberto Guevara Garza  
Presidente Municipal

C.P. José Ricardo Valadez López  
Tesorero Municipal

C. María Luisa Silva Jaramillo  
Síndico Primera





NOR\_08\_01\_004

# Municipio de García, Nuevo León

## Estado Analítico del Activo

Informe Acumulado del Primer Trimestre del 01 de Enero del 2023 al 31 de Marzo del 2023



# García

SOMOS FAMILIA | 2021-2024

Elaborado el 18 de Abril del 2023

C O N C E P T O	SALDO INICIAL	CARGOS DEL PERIODO	ABONOS DEL PERIODO	SALDO FINAL	VARIACION
	1	2	3	4 (1 + 2 - 3)	5 (4 - 1)
<b>Activo</b>	<b>3,458,318,122.47</b>	<b>943,608,956.54</b>	<b>777,966,323.72</b>	<b>3,623,960,755.29</b>	<b>165,642,632.82</b>
<b>ACTIVO CIRCULANTE</b>	<b>40,074,540.67</b>	<b>858,661,573.94</b>	<b>706,188,859.89</b>	<b>192,547,254.72</b>	<b>152,472,714.05</b>
Efectivo y Equivalentes	39,096,187.77	857,358,569.39	705,311,686.81	191,143,070.35	152,046,882.58
Derechos a Recibir Efectivo o Equivalentes	978,352.90	1,303,004.55	877,173.08	1,404,184.37	425,831.47
Derechos a Recibir Bienes o Servicios	0.00	0.00	0.00	0.00	0.00
Inventarios	0.00	0.00	0.00	0.00	0.00
Almacenes	0.00	0.00	0.00	0.00	0.00
Estimación por Pérdida o Deterioro de Activos Circulantes	0.00	0.00	0.00	0.00	0.00
Otros Activos Circulantes	0.00	0.00	0.00	0.00	0.00
<b>ACTIVO NO CIRCULANTE</b>	<b>3,418,243,581.80</b>	<b>84,947,382.60</b>	<b>71,777,463.83</b>	<b>3,431,413,500.57</b>	<b>13,169,918.77</b>
Inversiones Financieras a Largo Plazo	20,287,706.44	70,493,716.20	71,777,463.83	19,003,958.81	-1,283,747.63
Derechos a Recibir Efectivo o Equivalentes a Largo Plazo	0.00	0.00	0.00	0.00	0.00
Bienes Inmuebles, Infraestructura y Construcciones en Proceso	3,378,616,090.36	5,195,492.49	0.00	3,383,811,582.85	5,195,492.49
Bienes Muebles	180,108,234.47	8,802,739.35	0.00	188,910,973.82	8,802,739.35
Activos Intangibles	8,769,700.00	455,434.56	0.00	9,225,134.56	455,434.56
Depreciación, Deterioro y Amortización Acumulada de Bienes	-169,538,149.47	0.00	0.00	-169,538,149.47	0.00
Activos Diferidos	0.00	0.00	0.00	0.00	0.00
Estimación por Pérdida o Deterioro de Activos no Circulantes	0.00	0.00	0.00	0.00	0.00
Otros Activos no Circulantes	0.00	0.00	0.00	0.00	0.00

\* Bajo protesta de decir verdad declaramos que los Estados Financieros y sus Notas son razonablemente correctos y responsabilidad del emisor

C. Carlos Alberto Guevara Garza  
Presidente Municipal

C.P. José Ricardo Valadez López  
Tesorero Municipal

C. María Luisa Silva Jaramillo  
Síndico Primera





# Municipio de García, Nuevo León

## Estado Analítico de la Deuda y Otros Pasivos



**García**  
SOMOS FAMILIA | 2021-2024

Informe Acumulado al 31 de Marzo del 2023

Elaborado el 18 de Abril del 2023

NOR_01_08_005	Denominación de las Deudas	Moneda de Contratación	Institución o País Acreedor	Saldo Inicial del Periodo 01 Enero 2023	Saldo Final del Periodo 31 Marzo 2023
	<b>Deuda Pública</b>			<b>(257,471,954.88)</b>	<b>(251,292,061.64)</b>
	<b>Corto Plazo</b>			<b>(19,007,366.98)</b>	<b>(14,518,774.92)</b>
	<b>Deuda Interna</b>			<b>(19,007,366.98)</b>	<b>(14,518,774.92)</b>
	<b>Instituciones de Crédito</b>			<b>(19,007,366.98)</b>	<b>(14,518,774.92)</b>
		MXN	BANCO DEL BAJIO 107 MDP 536971	(10,214,182.27)	(7,137,926.79)
		MXN	BANCO DEL BAJIO 21.4 MDP 6418063	(1,649,583.56)	(1,384,631.90)
		MXN	BANCO DEL BAJIO 52.7 MDP 6364415	(4,060,678.67)	(3,408,463.99)
		MXN	BANCO DEL BAJIO 40 MDP 3595190 3908900	(3,082,922.48)	(2,587,752.24)
	<b>Títulos y Valores</b>			<b>0.00</b>	<b>0.00</b>
	<b>Arrendamientos Financieros</b>			<b>0.00</b>	<b>0.00</b>
	<b>Deuda Externa</b>			<b>0.00</b>	<b>0.00</b>
	<b>Organismos Financieros Internacionales</b>			<b>0.00</b>	<b>0.00</b>
	<b>Deuda Bilateral</b>			<b>0.00</b>	<b>0.00</b>
	<b>Títulos y Valores</b>			<b>0.00</b>	<b>0.00</b>
	<b>Arrendamientos Financieros</b>			<b>0.00</b>	<b>0.00</b>
	<b>Largo Plazo</b>			<b>(60,021,396.77)</b>	<b>(60,021,396.77)</b>
	<b>Deuda Interna</b>			<b>0.00</b>	<b>0.00</b>
	<b>Instituciones de Crédito</b>			<b>0.00</b>	<b>0.00</b>
	<b>Títulos y Valores</b>			<b>0.00</b>	<b>0.00</b>
	<b>Arrendamientos Financieros</b>			<b>0.00</b>	<b>0.00</b>
	<b>Deuda Externa</b>			<b>(60,021,396.77)</b>	<b>(60,021,396.77)</b>
	<b>Organismos Financieros Internacionales</b>			<b>(60,021,396.77)</b>	<b>(60,021,396.77)</b>
		MXN	BANCO DEL BAJIO 107 MDP 536971	(23,646,609.66)	(23,646,609.66)
		MXN	BANCO DEL BAJIO 21.4 MDP 6418063	(7,422,336.97)	(7,422,336.97)
		MXN	BANCO DEL BAJIO 52.7 MDP 6364415	(18,271,110.24)	(18,271,110.24)
		MXN	BANCO DEL BAJIO 40 MDP 3595190 3908900	(10,681,339.90)	(10,681,339.90)
	<b>Deuda Bilateral</b>			<b>0.00</b>	<b>0.00</b>
	<b>Títulos y Valores</b>			<b>0.00</b>	<b>0.00</b>
	<b>Arrendamientos Financieros</b>			<b>0.00</b>	<b>0.00</b>
	<b>Otros Pasivos</b>			<b>(178,443,191.13)</b>	<b>(176,751,889.95)</b>

\* Bajo protesta de decir verdad declaramos que los Estados Financieros y sus Notas son razonablemente correctos y responsabilidad del emisor

Lic. Carlos Alberto Guevara Garza  
Presidente Municipal

C. José Ricardo Valadez López  
Tesorero Municipal

C. María Luisa Silva Jaramillo  
Sindico Primera

C. Carlos Alberto Guevara Garza  
Presidente Municipal

C.P. José Ricardo Valadez López  
Tesorero Municipal

C. María Luisa Silva Jar  
Sindico Primera





NOR\_01\_09\_002

# Municipio de García, Nuevo León

## Intereses de la Deuda

Informe Acumulado al 31 de Marzo del 2023

Elaborado el 18 de Abril del 2023



**García**  
SOMOS FAMILIA | 2021-2024

IDENTIFICACION DE CREDITO O INSTRUMENTO	DEVENGADO	PAGADO
<b>Creditos Bancarios</b>		
BANCO DEL BAJIO 107 MDP 536971	1,071,157.64	1,071,157.64
BANCO DEL BAJIO 40 MDP 3595190 3908900	167,976.06	167,976.06
BANCO DEL BAJIO 40 MDP 3595190 3908900	285,727.87	285,727.87
BANCO DEL BAJIO 21.4 MDP 6418063	300,220.87	300,220.87
BANCO DEL BAJIO 52.7 MDP 6364415	739,032.13	739,032.13
<b>Total de Intereses de Creditos Bancarios</b>	<b>2,564,114.57</b>	<b>2,564,114.57</b>
<b>Otros Instrumentos de la Deuda</b>		
	0.00	0.00
<b>Total de Intereses de Otros Instrumentos de la Deuda</b>	<b>0.00</b>	<b>0.00</b>
<b>T o t a l</b>	<b>2,564,114.57</b>	<b>2,564,114.57</b>

C. Carlos Alberto Guevara Garza  
Presidente Municipal

C.P. José Ricardo Valadez López  
Tesorero Municipal

C. María Luisa Silva Jaramillo  
Sindico Primera





NOR\_01\_09\_002

# Municipio de García, Nuevo León

## Endeudamiento Neto

Informe Acumulado al 31 de Marzo del 2023  
Elaborado el 18 de Abril del 2023



**García**  
SOMOS FAMILIA | 2021-2024

IDENTIFICACION DE CREDITO O INSTRUMENTO	Contratación/Colocación A	Amortización B	Endeudamiento Neto C = A - B
<b>Creditos Bancarios</b>			
BANCO DEL BAJIO 107 MDP 536971	2,498,863.00	2,498,863.00	0.00
BANCO DEL BAJIO 40 MDP 3595190 3908900	267,857.12	267,857.12	0.00
BANCO DEL BAJIO 40 MDP 3595190 3908900	447,770.19	447,770.19	0.00
BANCO DEL BAJIO 21.4 MDP 6418063	382,911.69	382,911.69	0.00
BANCO DEL BAJIO 52.7 MDP 6364415	942,890.22	942,890.22	0.00
<b>Total Creditos Bancarios</b>	<b>4,540,292.22</b>	<b>4,540,292.22</b>	<b>0.00</b>
<b>Otros Instrumentos de la Deuda</b>			
	0.00	0.00	0.00
<b>Total Otros Instrumentos de la Deuda</b>	<b>0.00</b>	<b>0.00</b>	<b>0.00</b>
<b>T o t a l</b>	<b>4,540,292.22</b>	<b>4,540,292.22</b>	<b>0.00</b>

C. Carlos Alberto Guevara Garza  
Presidente Municipal

C.P. Jose Ricardo Valadez Lopez  
Tesorero Municipal

C Maria Luisa Silva Jaramillo  
Sindico Primera





# Municipio de García, Nuevo León

## Estado Analítico del Ejercicio del Presupuesto de Egresos



**García**  
SOMOS FAMILIA | 2021-2024

### Gasto por Categoría Programática

Informe Acumulado al 31 de Marzo del 2023

NOR\_01\_09\_004

Elaborado el 18 de Abril del 2023

### E G R E S O S

Programas	E G R E S O S					Sub-Ejercicio 6 = ( 3 - 4 )
	Aprobado	Ampliaciones/ (Reducciones)	Modificado	Devengado	Pagado	
	1	2	3 = ( 1 + 2 )	4	5	
<b>Programas</b>	<b>1,477,980,707.04</b>	<b>0.00</b>	<b>1,477,980,707.04</b>	<b>330,984,597.24</b>	<b>287,659,181.55</b>	<b>1,146,996,109.80</b>
<b>Subsidios: Sector Social y Privado o Entidades Federativas y Municipios</b>	<b>0.00</b>	<b>0.00</b>	<b>0.00</b>	<b>0.00</b>	<b>0.00</b>	<b>0.00</b>
Sujetos a Reglas de Operación	0.00	0.00	0.00	0.00	0.00	0.00
Otros Subsidios	0.00	0.00	0.00	0.00	0.00	0.00
<b>Desempeño de las Funciones</b>	<b>1,477,005,026.52</b>	<b>0.00</b>	<b>1,477,005,026.52</b>	<b>330,300,538.78</b>	<b>286,975,123.09</b>	<b>1,146,704,487.74</b>
Prestación de Servicios Públicos	1,476,686,356.32	0.00	1,476,686,356.32	330,300,538.78	286,975,123.09	1,146,385,817.54
Provisión de Bienes Públicos	318,670.20	0.00	318,670.20	0.00	0.00	318,670.20
Planeación, seguimiento y evaluación de políticas públicas	0.00	0.00	0.00	0.00	0.00	0.00
Promoción y fomento	0.00	0.00	0.00	0.00	0.00	0.00
Regulación y supervisión	0.00	0.00	0.00	0.00	0.00	0.00
Funciones de las Fuerzas Armadas (Únicamente Gobierno Federal)	0.00	0.00	0.00	0.00	0.00	0.00
Específicos	0.00	0.00	0.00	0.00	0.00	0.00
Proyectos de Inversión	0.00	0.00	0.00	0.00	0.00	0.00
<b>Administrativos y de Apoyo</b>	<b>203,900.64</b>	<b>0.00</b>	<b>203,900.64</b>	<b>30,000.00</b>	<b>30,000.00</b>	<b>173,900.64</b>
Apoyo al proceso presupuestario y para mejorar la eficiencia institucional	0.00	0.00	0.00	0.00	0.00	0.00
Apoyo a la función pública y al mejoramiento de la gestión	203,900.64	0.00	203,900.64	30,000.00	30,000.00	173,900.64
Operaciones ajenas	0.00	0.00	0.00	0.00	0.00	0.00
<b>Compromisos</b>	<b>0.00</b>	<b>0.00</b>	<b>0.00</b>	<b>0.00</b>	<b>0.00</b>	<b>0.00</b>
Obligaciones de cumplimiento de resolución jurisdiccional	0.00	0.00	0.00	0.00	0.00	0.00
Desastres Naturales	0.00	0.00	0.00	0.00	0.00	0.00
<b>Obligaciones</b>	<b>0.00</b>	<b>0.00</b>	<b>0.00</b>	<b>0.00</b>	<b>0.00</b>	<b>0.00</b>
Pensiones y jubilaciones	0.00	0.00	0.00	0.00	0.00	0.00
Aportaciones a la seguridad social	0.00	0.00	0.00	0.00	0.00	0.00
Aportaciones a fondos de estabilización	0.00	0.00	0.00	0.00	0.00	0.00
Aportaciones a fondos de inversión y reestructura de pensiones	0.00	0.00	0.00	0.00	0.00	0.00
<b>Programas de Gasto Federalizado (Gobierno Federal)</b>	<b>771,779.88</b>	<b>0.00</b>	<b>771,779.88</b>	<b>654,058.46</b>	<b>654,058.46</b>	<b>117,721.42</b>


*mf*

*Blatitz*

9



Gasto Federalizado	771,779.88	0.00	771,779.88	654,058.46	654,058.46	117,721.42
Participaciones a Entidades Federativas y Municipios	0.00	0.00	0.00	0.00	0.00	0.00
Costo Financiero, Deuda o Apoyos a Deudores y Ahorradores de la Banca	19,007,367.12	0.00	19,007,367.12	4,540,292.22	4,540,292.22	14,467,074.90
Adeudos de Ejercicios Fiscales Anteriores	1,066,177.68	0.00	1,066,177.68	522.00	522.00	1,065,655.68
<b>TOTAL DEL GASTO</b>	<b>1,498,054,251.84</b>	<b>0.00</b>	<b>1,498,054,251.84</b>	<b>335,525,411.46</b>	<b>292,199,995.77</b>	<b>1,162,528,840.38</b>



Lic. Carlos Alberto Guevara Garza  
Presidente Municipal



C.P. José Ricardo Valadez López  
Tesorero Municipal



C. María Luisa Silva Jaramillo  
Sindico Primera





# Municipio de García, Nuevo León

## Estado de Situación Financiera Detallado - LDF

Informe Acumulado al 31 de Marzo del 2023 y al 31 de Diciembre del 2022 (b)  
(Pesos)



**García**  
SOMOS FAMILIA | 2021-2024

Concepto ( c )	2023 (d)	31 de diciembre del 2022 ( e )	Concepto ( c )	2023 (d)	31 de diciembre del 2022 ( e )
<b>Activo</b>			<b>Pasivo</b>		
<b>IA. Activo Circulante</b>			<b>IIA. Pasivo Circulante</b>		
<b>a. Efectivo y Equivalentes (a=a1+a2+a3+a4+a5+a6+a7)</b>	<b>191,143,070.35</b>	<b>39,096,187.77</b>	<b>a. Cuentas Por Pagar a Corto Plazo (a=a1+a2+a3+a4+a5+a6+a7+a8+a9)</b>	<b>151,591,243.23</b>	<b>153,260,706.81</b>
a1) Efectivo	545,000.00	545,000.00	a1) Servicios Personales Por Pagar a Corto Plazo	618,508.87	79,390.28
a2) Bancos/Tesorería	190,598,070.35	38,551,187.77	a2) Proveedores Por Pagar a Corto Plazo	102,030,650.73	111,737,514.80
a3) Bancos/Dependencias y Otros	0.00	0.00	a3) Contratistas Por Obras Públicas Por Pagar a Corto Plazo	2,042,215.74	1,880,288.29
a4) Inversiones Temporales (hasta 3 Meses)	0.00	0.00	a4) Participaciones y Aportaciones Por Pagar a Corto Plazo	0.00	0.00
a5) Fondos Con Afectación Específica	0.00	0.00	a5) Transferencias Otorgadas Por Pagar a Corto Plazo	40,000.00	61,200.00
a6) Depósitos De Fondos De Terceros En Garantía Y/o Administración	0.00	0.00	a6) Intereses, Comisiones y Otros Gastos De La Deuda Pública Por Pagar a Corto Plazo	0.00	0.00
a7) Otros Efectivos y Equivalentes	0.00	0.00	a7) Retenciones y Contribuciones Por Pagar a Corto Plazo	49,401,758.81	39,344,204.36
<b>b. Derechos a Recibir Efectivo o Equivalentes (b=b1+b2+b3+b4+b5+b6+b7)</b>	<b>1,414,184.37</b>	<b>988,352.90</b>	a8) Devoluciones De La Ley De Ingresos Por Pagar a Corto Plazo	0.00	0.00
b1) Inversiones Financieras De Corto Plazo	0.00	0.00	a9) Otras Cuentas Por Pagar a Corto Plazo	-2,541,890.92	158,109.08
b2) Cuentas Por Cobrar a Corto Plazo	0.00	0.00	<b>b. Documentos Por Pagar a Corto Plazo (b=b1+b2+b3)</b>	<b>0.00</b>	<b>0.00</b>
b3) Deudores Diversos Por Cobrar a Corto Plazo	839,740.04	780,675.90	b1) Documentos Comerciales Por Pagar a Corto Plazo	0.00	0.00
b4) Ingresos Por Recuperar a Corto Plazo	0.00	0.00	b2) Documentos Con Contratistas Por Obras Públicas Por Pagar a Corto Plazo	0.00	0.00
b5) Deudores Por Anticipos De La Tesorería a Corto Plazo	0.00	0.00	b3) Otros Documentos Por Pagar a Corto Plazo	0.00	0.00
b6) Préstamos Otorgados a Corto Plazo	0.00	0.00	<b>c. Porción a Corto Plazo De La Deuda Pública a Largo Plazo (c=c1+c2+c3)</b>	<b>14,518,775.21</b>	<b>19,007,366.98</b>
b7) Otros Derechos a Recibir Efectivo o Equivalentes a Corto Plazo	574,444.33	207,677.00	c1) Porción a Corto Plazo De La Deuda Pública Interna	14,518,775.21	19,007,366.98
<b>c. Derechos a Recibir Bienes o Servicios (c=c1+c2+c3+c4+c5)</b>	<b>0.00</b>	<b>0.00</b>	c2) Porción a Corto Plazo De La Deuda Pública Externa	0.00	0.00
c1) Anticipo a Proveedores Por Adquisición De Bienes y Prestación De Servicios a Corto Plazo	0.00	0.00	c3) Porción a Corto Plazo De Arrendamiento Financiero	0.00	0.00
c2) Anticipo a Proveedores Por Adquisición De Bienes Inmuebles y Muebles a Corto Plazo	0.00	0.00	<b>d. Títulos y Valores a Corto Plazo (d=d1+d2)</b>	<b>0.00</b>	<b>0.00</b>
c3) Anticipo a Proveedores Por Adquisición De Bienes Intangibles a Corto Plazo	0.00	0.00	d1) Títulos y Valores De La Deuda Pública Interna a Corto Plazo	0.00	0.00
c4) Anticipo a Contratistas Por Obras Públicas a Corto Plazo	0.00	0.00	d2) Títulos y Valores De La Deuda Pública Externa a Corto Plazo	0.00	0.00
c5) Otros Derechos a Recibir Bienes o Servicios a Corto Plazo	0.00	0.00	<b>e. Pasivos Diferidos a Corto Plazo (e=e1+e2+e3)</b>	<b>0.00</b>	<b>0.00</b>
<b>d. Inventarios (d=d1+d2+d3+d4+d5)</b>	<b>0.00</b>	<b>0.00</b>	e1) Ingresos Cobrados Por Adelantado a Corto Plazo	0.00	0.00
d1) Inventario De Mercancías Para Venta	0.00	0.00	e2) Intereses Cobrados Por Adelantado a Corto Plazo	0.00	0.00
d2) Inventario De Mercancías Terminadas	0.00	0.00	e3) Otros Pasivos Diferidos a Corto Plazo	0.00	0.00
d3) Inventario De Mercancías En Proceso De Elaboración	0.00	0.00	<b>f. Fondos y Bienes De Terceros En Garantía Y/o Administración a Corto Plazo (f=f1+f2+f3+f4+f5+f6)</b>	<b>0.00</b>	<b>0.00</b>
d4) Inventario De Materias Primas, Materiales y Suministros Para Producción	0.00	0.00	f1) Fondos En Garantía a Corto Plazo	0.00	0.00
d5) Bienes En Tránsito	0.00	0.00	f2) Fondos En Administración a Corto Plazo	0.00	0.00
<b>e. Almacenes (e=e1)</b>	<b>0.00</b>	<b>0.00</b>	f3) Fondos Contingentes a Corto Plazo	0.00	0.00
e1) Almacén De Materiales y Suministros De Consumo	0.00	0.00	f4) Fondos De Fideicomisos, Mandatos y Contratos Análogos a Corto Plazo	0.00	0.00
<b>f. Estimación Por Pérdida o Deterioro De Activos Circulantes (f=f1+f2)</b>	<b>0.00</b>	<b>0.00</b>	f5) Otros Fondos De Terceros En Garantía Y/o Administración a Corto Plazo	0.00	0.00
f1) Estimaciones Para Cuentas Incobrables Por Derechos a Recibir Efectivo o Equivalentes	0.00	0.00	f6) Valores y Bienes En Garantía a Corto Plazo	0.00	0.00
f2) Estimación Por Deterioro De Inventarios	0.00	0.00	<b>g. Provisiones a Corto Plazo (g=g1+g2+g3)</b>	<b>0.00</b>	<b>0.00</b>
<b>g. Otros Activos Circulantes (g=g1+g2+g3+g4)</b>	<b>0.00</b>	<b>0.00</b>	g1) Provisión Para Demandas y Juicios a Corto Plazo	0.00	0.00
g1) Valores En Garantía	0.00	0.00	g2) Provisión Para Contingencias a Corto Plazo	0.00	0.00





**Municipio de García, Nuevo León**  
**Estado de Situación Financiera Detallado - LDF**  
 Informe Acumulado al 31 de Marzo del 2023 y al 31 de Diciembre del 2022 (b)  
 (Pesos)



**García**  
 SOMOS FAMILIA | 2021-2024

Concepto ( c )	2023 (d)	31 de diciembre del 2022 ( e )	Concepto ( c )	2023 (d)	31 de diciembre del 2022 ( e )
g2) Bienes En Garantía (excluye Depósitos De Fondos)	0.00	0.00	g3) Otras Provisiones a Corto Plazo	0.00	0.00
g3) Bienes Derivados De Embargos, Decomisos, Aseguramientos y Dación En Pago	0.00	0.00	<b>h. Otros Pasivos a Corto Plazo (h=h1+h2+h3)</b>	<b>3,280.00</b>	<b>7,717.60</b>
g4) Adquisición Con Fondos De Terceros	0.00	0.00	h1) Ingresos Por Clasificar	3,280.00	7,717.60
<b>TOTAL IA. Activo Circulante</b>	<b>192,557,254.72</b>	<b>40,084,540.67</b>	h2) Recaudación Por Participar	0.00	0.00
<b>IB. Activo No Circulante</b>			h3) Otros Pasivos Circulantes	0.00	0.00
a. Inversiones Financieras a Largo Plazo	19,003,958.81	20,287,706.44	<b>TOTAL IIA. Pasivo Circulante</b>	<b>166,113,298.44</b>	<b>172,275,791.39</b>
b. Derechos a Recibir Efectivo o Equivalentes a Largo Plazo	0.00	0.00	<b>IIB. Pasivo No Circulante</b>		
c. Bienes Inmuebles, Infraestructura y Construcciones En Proceso	3,434,012,824.87	3,428,817,332.38	a. Cuentas Por Pagar a Largo Plazo	0.00	0.00
d. Bienes Muebles	189,316,246.04	180,513,506.69	b. Documentos Por Pagar a Largo Plazo	0.00	0.00
e. Activos Intangibles	9,225,134.56	8,769,700.00	c. Deuda Pública a Largo Plazo	60,021,396.77	60,021,396.77
f. Depreciación, Deterioro y Amortización Acumulada De Bienes	-169,538,149.47	-169,538,149.47	d. Pasivos Diferidos a Largo Plazo	25,174,766.72	25,174,766.72
g. Activos Diferidos	0.00	0.00	e. Fondos y Bienes De Terceros En Garantía Y/o Administración a Largo Plazo	0.00	0.00
h. Estimación Por Pérdida o Deterioro De Activos No Circulantes	0.00	0.00	f.	0.00	0.00
i. Otros Activos No Circulantes	0.00	0.00	<b>TOTAL IIB. Pasivo No Circulante</b>	<b>85,196,163.49</b>	<b>85,196,163.49</b>
<b>TOTAL IB. Activo No Circulante</b>	<b>3,482,020,014.81</b>	<b>3,468,850,096.04</b>	<b>II TOTAL Pasivo</b>	<b>251,309,461.93</b>	<b>257,471,954.88</b>
<b>I. Total Activo</b>	<b>3,674,577,269.53</b>	<b>3,508,934,636.71</b>	<b>Hacienda Pública/ Patrimonio</b>		
			<b>IIIA. Hacienda Publica/Patrimonio Contribuido</b>		
			a. Aportaciones	0.00	0.00
			b. Donaciones De Capital	0.00	0.00
			c. Actualización De La Hacienda Pública/Patrimonio	0.00	0.00
			<b>TOTAL IIIA. Hacienda Publica/Patrimonio Contribuido</b>	<b>0.00</b>	<b>0.00</b>
			<b>IIIB. Hacienda Publica /Patrimonio Generado</b>		
			a. Resultados Del Ejercicio (ahorro/ Desahorro)	173,528,747.29	56,891,690.84
			b. Resultados De Ejercicios Anteriores	3,251,462,681.83	3,150,251,769.29
			c. Revalúos	0.00	0.00
			d. Reservas	0.00	0.00
			e. Rectificaciones De Resultados De Ejercicios Anteriores	-1,723,621.52	44,319,221.70
			<b>TOTAL IIIB. Hacienda Publica /Patrimonio Generado</b>	<b>3,423,267,807.60</b>	<b>3,251,462,681.83</b>
			<b>IIIC. Exceso o Insuficiencia En La Actualizacion De La Hacienda Publica/Patrimonio</b>		
			a. Resultado Por Posición Monetaria	0.00	0.00
			b. Resultado Por Tenencia De Activos No Monetarios	0.00	0.00
			<b>TOTAL IIIC. Exceso o Insuficiencia En La Actualizacion De La Hacienda Publica/Patrimonio</b>	<b>0.00</b>	<b>0.00</b>





# Municipio de García, Nuevo León

## Estado de Situación Financiera Detallado - LDF

Informe Acumulado al 31 de Marzo del 2023 y al 31 de Diciembre del 2022 (b)

(Pesos)



# García

SOMOS FAMILIA | 2021-2024

Concepto ( c )	2023 (d)	31 de diciembre del 2022 ( e )	Concepto ( c )	2023 (d)	31 de diciembre del 2022 ( e )
			III TOTAL Hacienda Pública/ Patrimonio	3,423,267,807.60	3,251,462,681.83
			IV. Total del Pasivo y Hacienda Pública/Patrimonio (IV = II + III)	3,674,577,269.53	3,508,934,636.71

\* Bajo protesta de decir verdad declaramos que los Estados Financieros y sus Notas son razonablemente correctos y responsabilidad del emisor

C. Carlos Alberto Guevara Garza  
Presidente Municipal

C.P. José Ricardo Valadez López  
Tesorero Municipal

C. María Luisa Silva Jaramillo  
Sindico Primera





# Municipio de García, Nuevo León

## Balance Presupuestario - LDF

Informe Acumulado al 31 de Marzo del 2023

( PESOS )



**García**  
SOMOS FAMILIA | 2021-2024

Concepto (c)	Estimado / Aprobado	Devengo	Recaudado / Pagado
<b>A. Ingresos Totales (A=A1+A2+A3)</b>	<b>1,498,054,251.84</b>	<b>490,076,060.13</b>	<b>490,076,060.13</b>
A1. Ingresos de Libre Disposición	1,016,147,491.92	385,643,582.58	385,643,582.58
A2. Transferencias Federales Etiquetadas	361,906,759.92	104,432,477.55	104,432,477.55
A3. Financiamiento Neto	120,000,000.00	0.00	0.00
<b>B. Egresos Presupuestarios (1) (B=B1+B2+B3)</b>	<b>1,479,046,884.72</b>	<b>330,985,119.24</b>	<b>287,659,703.55</b>
B1. Gasto No Etiquetado (sin incluir Amortización de I	1,089,447,984.96	280,001,565.58	241,988,636.19
B2. Gasto Etiquetado (sin incluir Amortización de la D	389,598,899.76	50,983,553.66	45,671,067.36
<b>C. Remanentes del Ejercicio Anterior (C = C1 + C2)</b>	<b>0.00</b>	<b>0.00</b>	<b>0.00</b>
C1. Remanentes de Ingresos de Libre Disposición aplicados en el periodo	0.00	0.00	0.00
C2. Remanentes de Transferencias Federales Etiquetadas aplicados en el periodo	0.00	0.00	0.00
<b>I. Balance Presupuestario (I = A - B + C)</b>	<b>19,007,367.12</b>	<b>159,090,940.89</b>	<b>202,416,356.58</b>
<b>II. Balance Presupuestario sin Financiamiento Neto (II = I - A3)</b>	<b>100,992,632.88</b>	<b>159,090,940.89</b>	<b>202,416,356.58</b>
<b>III. Balance Presupuestario sin Financiamiento Neto y sin Remanentes del Ejercicio Anterior (III = II - C)</b>	<b>100,992,632.88</b>	<b>159,090,940.89</b>	<b>202,416,356.58</b>

Concepto (c)	Aprobado	Devengo	Pagado
<b>E. Intereses, Comisiones y Gastos de la Deuda (E=E1)</b>	<b>9,579,752.16</b>	<b>2,709,592.34</b>	<b>2,709,592.34</b>
E1. Intereses, Comisiones y Gastos de la Deuda con Gasto No Etiquetado	9,579,752.16	2,709,592.34	2,709,592.34
<b>IV. Balance Primario (IV = III + E)</b>	<b>91,412,880.72</b>	<b>161,800,533.23</b>	<b>205,125,948.92</b>

Concepto (c)	Estimado / Aprobado	Devengo	Recaudado / Pagado
<b>F. Financiamiento</b>			
<b>G. Amortización de la Deuda (G=G1+G2)</b>	<b>19,007,367.12</b>	<b>4,540,292.22</b>	<b>4,540,292.22</b>
G1. Amortización de la Deuda Pública con Gasto No Etiquetado	19,007,367.12	4,540,292.22	4,540,292.22
G2. Amortización de la Deuda Pública con Gasto Etiquetado	0.00	0.00	0.00
<b>A3. Financiamiento Neto (A3 = F - G )</b>	<b>19,007,367.12</b>	<b>4,540,292.22</b>	<b>4,540,292.22</b>

Concepto (c)	Estimado / Aprobado	Devengo	Recaudado / Pagado
A1. Ingresos de Libre Disposición	1,016,147,491.92	385,643,582.58	385,643,582.58
<b>A3.1. Financiamiento Neto con Fuente de Pago de Ingresos de Libre Disposición (A3.1 = F1 - G1)</b>	<b>19,007,367.12</b>	<b>4,540,292.22</b>	<b>4,540,292.22</b>
F1. Financiamiento con Fuente de Pago de Ingresos de Libre Disposición	0.00	0.00	0.00
G1. Amortización de la Deuda Pública con Gasto No Etiquetado	19,007,367.12	4,540,292.22	4,540,292.22
B1. Gasto No Etiquetado (sin incluir Amortización de la Deuda Pública)	1,089,447,984.96	280,001,565.58	241,988,636.19

*Handwritten signature and initials*





# Municipio de García, Nuevo León

## Balance Presupuestario - LDF

Informe Acumulado al 31 de Marzo del 2023

( PESOS )



**García**  
SOMOS FAMILIA | 2021-2024

Concepto (c)	Estimado / Aprobado	Devengo	Recaudado / Pagado
C1. Remanentes de Ingresos de Libre Disposición aplicados en el periodo	0.00	0.00	0.00
V. Balance Presupuestario de Recursos Disponibles (V = A1 + A3.1 - B1 + C1)	92,307,860.16	101,101,724.78	139,114,654.17
VI. Balance Presupuestario de Recursos Disponibles sin Financiamiento Neto (VI = V - A3.1)	73,300,493.04	105,642,017.00	143,654,946.39

Concepto (c)	Estimado / Aprobado	Devengo	Recaudado / Pagado
A1. Ingresos de Libre Disposición	361,906,759.92	385,643,582.58	385,643,582.58
A3.2 Financiamiento Neto con Fuente de Pago de Transferencias Federales Etiquetadas (A3.2 = F2 - G2)	0.00	0.00	0.00
G2. Amortización de la Deuda Pública con Gasto Etiquetado	0.00	0.00	0.00
B2. Gasto No Etiquetado (sin incluir Amortización de I	1,089,447,984.96	280,001,565.58	241,988,636.19
C2. Remanentes de Transferencias Federales Etiquetadas aplicados en el periodo	0.00	0.00	0.00
VII. Balance Presupuestario de Recursos Etiquetados (VII = A2 + A3.2 - B2 + C2)	727,541,225.04	105,642,017.00	143,654,946.39
VIII. Balance Presupuestario de Recursos Etiquetados sin Financiamiento Neto (VIII = VII - A3.2)	727,541,225.04	105,642,017.00	143,654,946.39

\* Bajo protesta de decir verdad declaramos que los Estados Financieros y sus Notas son razonablemente correctos y responsabilidad del emisor

C. Carlos Alberto Guevara Garza  
Presidente Municipal

C.P. José Ricardo Valadez López  
Tesorero Municipal

C. María Luisa Silva Jaramillo  
Sindico Primera





**Municipio de García, Nuevo León**  
**Estado Analítico del Ejercicio del Presupuesto de Egresos Detallado - LDF**  
**Clasificación por Objeto del Gasto (Capítulo y Concepto)**  
 Informe Acumulado al 31 de Marzo del 2023



**García**  
 SOMOS FAMILIA | 2021-2024

Concepto ( c )	E G R E S O S					Sub-Ejercicio ( e )
	Aprobado ( d )	Ampliaciones/ (Reducciones)	Modificado	Devengado	Pagado	
	1	2	3 = ( 1 + 2 )	4	5	
<b>II. Gasto No Etiquetado (II=A+B+C+D+E+F+G+H+I)</b>	<b>1,108,455,352.08</b>	<b>0.00</b>	<b>1,108,455,352.08</b>	<b>284,541,857.80</b>	<b>246,589,374.32</b>	<b>823,913,494.28</b>
<b>A. Servicios Personales (A=a1+a2+a3+a4+a5+a6+a7+a8)</b>	<b>407,767,532.40</b>	<b>0.00</b>	<b>407,767,532.40</b>	<b>122,415,456.44</b>	<b>118,923,743.76</b>	<b>285,352,075.96</b>
a1. Remuneraciones al Personal de Caracter Permanente	159,938,998.32	0.00	159,938,998.32	41,678,003.26	41,671,942.18	118,260,995.06
a2. Remuneraciones al Personal de Caracter Transitorio	120,691,710.60	0.00	120,691,710.60	32,989,236.19	32,988,295.69	87,702,474.41
a3. Remuneraciones Adicionales y Especiales	47,443,723.32	0.00	47,443,723.32	27,347,289.88	27,290,234.71	20,096,433.44
a4. Seguridad Social	33,375,080.76	0.00	33,375,080.76	6,796,409.66	3,482,054.73	26,578,671.10
a5. Otras Prestaciones Sociales y Economicas	13,392,870.72	0.00	13,392,870.72	5,413,760.51	5,300,459.51	7,979,110.21
a6. Previsiones	0.00	0.00	0.00	0.00	0.00	0.00
a7. Pago de Estímulos a Servidores Públicos	32,925,148.68	0.00	32,925,148.68	8,190,756.94	8,190,756.94	24,734,391.74
a8. IMPUESTO SOBRE NÓMINAS Y OTROS QUE SE DERIVEN DE UNA RELACIÓN LABORAL	0.00	0.00	0.00	0.00	0.00	0.00
<b>B. Materiales y Suministros (B=b1+b2+b3+b4+b5+b6+b7+b8+b9)</b>	<b>126,731,415.12</b>	<b>0.00</b>	<b>126,731,415.12</b>	<b>38,152,925.30</b>	<b>28,173,747.90</b>	<b>88,578,489.82</b>
b1. Materiales de Administracion, Emision de Documentos y Articulos Oficiales	28,963,210.92	0.00	28,963,210.92	7,306,115.84	3,559,003.96	21,657,095.08
b2. Alimentos y Utensilios	1,536,635.04	0.00	1,536,635.04	707,654.32	408,137.92	828,980.72
b3. Materias Primas y Materiales de Produccion y Comercializacion	0.00	0.00	0.00	0.00	0.00	0.00
b4. Materiales y Articulos de Construccion y de Reparacion	16,959,344.16	0.00	16,959,344.16	11,935,121.94	9,065,032.88	5,024,222.22
b5. Productos Quimicos, Farmaceuticos y de Laboratorio	6,348,980.28	0.00	6,348,980.28	2,956,233.61	2,343,042.99	3,392,746.67
b6. Combustibles, Lubricantes y Aditivos	45,047,135.76	0.00	45,047,135.76	12,093,840.14	11,090,617.59	32,953,295.62
b7. Vestuario, Blancos, Prendas de Proteccion y Articulos Deportivos	23,499,425.04	0.00	23,499,425.04	1,229,901.60	269,312.36	22,269,523.44
b8. Materiales y Suministros para Seguridad	1,153,383.96	0.00	1,153,383.96	483,024.00	306,704.00	670,359.96
b9. Herramientas, Refacciones y Accesorios Menores	3,223,299.96	0.00	3,223,299.96	1,441,033.85	1,131,896.20	1,782,266.11
<b>C. Servicios Generales (C=c1+c2+c3+c4+c5+c6+c7+c8+c9)</b>	<b>435,867,412.68</b>	<b>0.00</b>	<b>435,867,412.68</b>	<b>111,113,654.75</b>	<b>90,145,890.86</b>	<b>324,753,757.93</b>
c1. Servicios Basicos	115,344,799.92	0.00	115,344,799.92	22,969,038.43	22,969,038.43	92,375,761.49
c2. Servicios de Arrendamiento	62,425,616.88	0.00	62,425,616.88	19,622,327.60	13,107,910.63	42,803,289.28
c3. Servicios Profesionales, Cientificos, Tecnicos y Otros Servicios	4,783,490.40	0.00	4,783,490.40	2,175,500.05	2,175,500.05	2,607,990.35
c4. Servicios Financieros, Bancarios y Comerciales	4,912,691.04	0.00	4,912,691.04	628,667.40	628,667.40	4,284,023.64
c5. Servicios de Instalacion, Reparacion, Mantenimiento y Conservacion	156,028,092.36	0.00	156,028,092.36	52,539,676.45	45,234,053.72	103,488,415.91
c6. Servicios de Comunicacion Social y Publicidad	5,947,919.52	0.00	5,947,919.52	2,485,890.57	1,261,312.50	3,462,028.95
c7. Servicios de Traslado y Viaticos	176,128.32	0.00	176,128.32	0.00	0.00	176,128.32
c8. Servicios Oficiales	34,779,830.28	0.00	34,779,830.28	9,789,201.19	3,866,055.07	24,990,629.09
c9. Otros Servicios Generales	51,468,843.96	0.00	51,468,843.96	903,353.06	903,353.06	50,565,490.90
<b>D. Transferencias, Asignaciones, Subsidios y Otras Ayudas (D=d1+d2+d3+d4+d5+d6+d7+d8+d9)</b>	<b>22,019,124.96</b>	<b>0.00</b>	<b>22,019,124.96</b>	<b>2,134,834.78</b>	<b>982,434.42</b>	<b>19,884,290.18</b>
d1. Transferencias Internas y Asignaciones al Sector Público	0.00	0.00	0.00	0.00	0.00	0.00
d2. Transferencias al Resto del Sector Público	0.00	0.00	0.00	0.00	0.00	0.00
d3. Subsidios y Subvenciones	135,417.36	0.00	135,417.36	50,111.20	50,111.20	85,306.16
d4. Ayudas Sociales	20,593,140.60	0.00	20,593,140.60	1,670,280.25	517,879.89	18,922,860.35

*MV*

*[Firma]*

*9*





**Municipio de García, Nuevo León**  
**Estado Analítico del Ejercicio del Presupuesto de Egresos Detallado - LDF**  
**Clasificación por Objeto del Gasto (Capítulo y Concepto)**  
 Informe Acumulado al 31 de Marzo del 2023



**García**  
 SOMOS FAMILIA | 2021-2024

Concepto ( c )	E G R E S O S					Sub-Ejercicio ( e )
	Aprobado ( d )	Ampliaciones/ (Reducciones)	Modificado	Devengado	Pagado	
	1	2	3 = ( 1 + 2 )	4	5	
d5. Pensiones y Jubilaciones	1,290,567.00	0.00	1,290,567.00	414,443.33	414,443.33	876,123.67
d6. Transferencias a Fideicomisos, Mandatos y Otros Analogos	0.00	0.00	0.00	0.00	0.00	0.00
d7. Transferencias a la Seguridad Social	0.00	0.00	0.00	0.00	0.00	0.00
d8. Donativos	0.00	0.00	0.00	0.00	0.00	0.00
d9. Transferencias al Exterior	0.00	0.00	0.00	0.00	0.00	0.00
<b>E. Bienes Muebles, Inmuebles e Intangibles (E=e1+e2+e3+e4+e5+e6+e7+e8+e9)</b>	<b>10,060,335.84</b>	<b>0.00</b>	<b>10,060,335.84</b>	<b>3,153,470.28</b>	<b>793,148.41</b>	<b>6,906,865.56</b>
e1. Mobiliario y Equipo de Administracion	5,445,292.92	0.00	5,445,292.92	2,344,737.38	389,899.97	3,100,555.54
e2. Mobiliario y Equipo Educacional y Recreativo	1,578,828.12	0.00	1,578,828.12	0.00	0.00	1,578,828.12
e3. Equipo e Instrumental Medico y de Laboratorio	119,769.84	0.00	119,769.84	77,621.06	77,621.06	42,148.78
e4. Vehiculos y Equipo de Transporte	2,056,053.36	0.00	2,056,053.36	64,496.00	64,496.00	1,991,557.36
e5. Equipo de Defensa y Seguridad	0.00	0.00	0.00	0.00	0.00	0.00
e6. Maquinaria, Otros Equipos y Herramientas	860,391.60	0.00	860,391.60	666,615.84	261,131.38	193,775.76
e7. Activos Biologicos	0.00	0.00	0.00	0.00	0.00	0.00
e8. Bienes Inmuebles	0.00	0.00	0.00	0.00	0.00	0.00
e9. Activos Intangibles	0.00	0.00	0.00	0.00	0.00	0.00
<b>F. Inversion Pública (F=f1+f2+f3)</b>	<b>76,356,234.12</b>	<b>0.00</b>	<b>76,356,234.12</b>	<b>321,109.69</b>	<b>320,002.41</b>	<b>76,035,124.43</b>
f1. Obra Pública en Bienes de Dominio Público	76,356,234.12	0.00	76,356,234.12	321,109.69	320,002.41	76,035,124.43
f2. Obra Pública en Bienes Propios	0.00	0.00	0.00	0.00	0.00	0.00
f3. Proyectos Productivos y Acciones de Fomento	0.00	0.00	0.00	0.00	0.00	0.00
<b>G. Inversiones Financieras y Otras Provisiones (G=g1+g2+g3+g4+g5+g6+g7)</b>	<b>0.00</b>	<b>0.00</b>	<b>0.00</b>	<b>0.00</b>	<b>0.00</b>	<b>0.00</b>
g1. Inversiones para el Fomento de Actividades Productivas	0.00	0.00	0.00	0.00	0.00	0.00
g2. Acciones y Participaciones de Capital	0.00	0.00	0.00	0.00	0.00	0.00
g3. Compra de Titulos y Valores	0.00	0.00	0.00	0.00	0.00	0.00
g4. Concesion de Préstamos	0.00	0.00	0.00	0.00	0.00	0.00
g5. Inversiones en Fideicomisos, Mandatos y Otros Analogos	0.00	0.00	0.00	0.00	0.00	0.00
g6. Otras Inversiones Financieras	0.00	0.00	0.00	0.00	0.00	0.00
g7. Provisiones para Contingencias y Otras Erogaciones Especiales	0.00	0.00	0.00	0.00	0.00	0.00
<b>H. Participaciones y Aportaciones (H=h1+h2+h3)</b>	<b>0.00</b>	<b>0.00</b>	<b>0.00</b>	<b>0.00</b>	<b>0.00</b>	<b>0.00</b>
h1. Participaciones	0.00	0.00	0.00	0.00	0.00	0.00
h2. Aportaciones	0.00	0.00	0.00	0.00	0.00	0.00
h3. Convenios	0.00	0.00	0.00	0.00	0.00	0.00
<b>I. Deuda Pública (I=i1+i2+i3+i4+i5+i6+i7)</b>	<b>29,653,296.96</b>	<b>0.00</b>	<b>29,653,296.96</b>	<b>7,250,406.56</b>	<b>7,250,406.56</b>	<b>22,402,890.40</b>
i1. Amortizacion de la Deuda Pública	19,007,367.12	0.00	19,007,367.12	4,540,292.22	4,540,292.22	14,467,074.90
i2. Intereses de la Deuda Pública	9,384,197.64	0.00	9,384,197.64	2,564,114.57	2,564,114.57	6,820,083.07
i3. Comisiones de la Deuda Pública	0.00	0.00	0.00	0.00	0.00	0.00

*mp* *Abalada*





**Municipio de García, Nuevo León**  
**Estado Analítico del Ejercicio del Presupuesto de Egresos Detallado - LDF**  
**Clasificación por Objeto del Gasto (Capítulo y Concepto)**  
 Informe Acumulado al 31 de Marzo del 2023



**García**  
 SOMOS FAMILIA | 2021-2024

Concepto ( c )	E G R E S O S					Sub-Ejercicio ( e )
	Aprobado ( d )	Ampliaciones/ (Reducciones)	Modificado	Devengado	Pagado	
	1	2	3 = ( 1 + 2 )	4	5	6 = ( 3 - 4 )
i4. Gastos de la Deuda Pública	195,554.52	0.00	195,554.52	145,477.77	145,477.77	50,076.75
i5. Costo por Coberturas	0.00	0.00	0.00	0.00	0.00	0.00
i6. Apoyos Financieros	0.00	0.00	0.00	0.00	0.00	0.00
i7. Adeudos de Ejercicios Fiscales Anteriores (ADEFAS)	1,066,177.68	0.00	1,066,177.68	522.00	522.00	1,065,655.68
<b>III. Gasto Etiquetado(III=A+B+C+D+E+F+G+H+I)</b>	<b>389,598,899.76</b>	<b>0.00</b>	<b>389,598,899.76</b>	<b>50,983,553.66</b>	<b>45,671,067.36</b>	<b>338,615,346.10</b>
<b>A. Servicios Personales (A=a1+a2+a3+a4+a5+a6+a7+a8)</b>	<b>53,146,386.72</b>	<b>0.00</b>	<b>53,146,386.72</b>	<b>9,934,286.53</b>	<b>9,594,413.48</b>	<b>43,212,100.19</b>
a1. Remuneraciones al Personal de Caracter Permanente	0.00	0.00	0.00	0.00	0.00	0.00
a2. Remuneraciones al Personal de Caracter Transitorio	0.00	0.00	0.00	0.00	0.00	0.00
a3. Remuneraciones Adicionales y Especiales	0.00	0.00	0.00	0.00	0.00	0.00
a4. Seguridad Social	26,064,234.12	0.00	26,064,234.12	2,743,645.53	2,403,772.48	23,320,588.59
a5. Otras Prestaciones Sociales y Economicas	2,694,910.92	0.00	2,694,910.92	1,540,740.00	1,540,740.00	1,154,170.92
a6. Previsiones	0.00	0.00	0.00	0.00	0.00	0.00
a7. Pago de Estimulos a Servidores Publicos	24,387,241.68	0.00	24,387,241.68	5,649,901.00	5,649,901.00	18,737,340.68
a8. IMPUESTO SOBRE NÓMINAS Y OTROS QUE SE DERIVEN DE UNA RELACIÓN LABORAL	0.00	0.00	0.00	0.00	0.00	0.00
<b>B. Materiales y Suministros (B=b1+b2+b3+b4+b5+b6+b7+b8+b9)</b>	<b>46,353,994.56</b>	<b>0.00</b>	<b>46,353,994.56</b>	<b>8,186,986.37</b>	<b>7,428,274.43</b>	<b>38,167,008.19</b>
b1. Materiales de Administracion, Emision de Documentos y Articulos Oficiales	2,278,808.16	0.00	2,278,808.16	380,367.53	272,759.02	1,898,440.63
b2. Alimentos y Utensilios	1,969,545.36	0.00	1,969,545.36	339,511.68	259,649.00	1,630,033.68
b3. Materias Primas y Materiales de Produccion y Comercializacion	0.00	0.00	0.00	0.00	0.00	0.00
b4. Materiales y Articulos de Construccion y de Reparacion	892,754.88	0.00	892,754.88	260,347.50	260,347.50	632,407.38
b5. Productos Quimicos, Farmaceuticos y de Laboratorio	426,570.00	0.00	426,570.00	54,138.91	24,454.60	372,431.09
b6. Combustibles, Lubricantes y Aditivos	33,081,842.64	0.00	33,081,842.64	6,764,954.30	6,337,262.55	26,316,888.34
b7. Vestuario, Blancos, Prendas de Proteccion y Articulos Deportivos	7,271,281.20	0.00	7,271,281.20	0.00	0.00	7,271,281.20
b8. Materiales y Suministros para Seguridad	88,676.76	0.00	88,676.76	0.00	0.00	88,676.76
b9. Herramientas, Refacciones y Accesorios Menores	344,515.56	0.00	344,515.56	387,666.45	273,801.76	-43,150.89
<b>C. Servicios Generales (C=c1+c2+c3+c4+c5+c6+c7+c8+c9)</b>	<b>110,784,525.36</b>	<b>0.00</b>	<b>110,784,525.36</b>	<b>20,607,088.17</b>	<b>17,674,113.25</b>	<b>90,177,437.19</b>
c1. Servicios Basicos	1,865,132.64	0.00	1,865,132.64	319,460.20	319,460.20	1,545,672.44
c2. Servicios de Arrendamiento	53,872,156.80	0.00	53,872,156.80	7,824,217.64	7,790,301.15	46,047,939.16
c3. Servicios Profesionales, Cientificos, Tecnicos y Otros Servicios	13,027,557.84	0.00	13,027,557.84	262,000.00	204,000.00	12,765,557.84
c4. Servicios Financieros, Bancarios y Comerciales	7,525,508.76	0.00	7,525,508.76	64,830.00	64,830.00	7,460,678.76
c5. Servicios de Instalacion, Reparacion, Mantenimiento y Conservacion	31,901,659.68	0.00	31,901,659.68	11,726,218.73	8,907,675.90	20,175,440.95
c6. Servicios de Comunicacion Social y Publicidad	0.00	0.00	0.00	0.00	0.00	0.00
c7. Servicios de Traslado y Viaticos	20,136.84	0.00	20,136.84	0.00	0.00	20,136.84
c8. Servicios Oficiales	2,029,914.36	0.00	2,029,914.36	410,361.60	387,846.00	1,619,552.76
c9. Otros Servicios Generales	542,458.44	0.00	542,458.44	0.00	0.00	542,458.44

*mf*

*[Firma manuscrita]*

*9*





**Municipio de García, Nuevo León**  
**Estado Analítico del Ejercicio del Presupuesto de Egresos Detallado - LDF**  
**Clasificación por Objeto del Gasto (Capítulo y Concepto)**  
 Informe Acumulado al 31 de Marzo del 2023



**García**  
 SOMOS FAMILIA | 2021-2024

Concepto ( c )	E G R E S O S					Sub-Ejercicio ( e )
	Aprobado ( d )	Ampliaciones/ (Reducciones)	Modificado	Devengado	Pagado	
	1	2	3 = ( 1 + 2 )	4	5	
<b>D. Transferencias, Asignaciones, Subsidios y Otras Ayudas (D=d1+d2+d3+d4+d5+d6+d7+d8+d9)</b>	<b>2,189,579.52</b>	<b>0.00</b>	<b>2,189,579.52</b>	<b>1,276,106.16</b>	<b>1,276,106.16</b>	<b>913,473.36</b>
d1. Transferencias Internas y Asignaciones al Sector Público	0.00	0.00	0.00	0.00	0.00	0.00
d2. Transferencias al Resto del Sector Público	0.00	0.00	0.00	0.00	0.00	0.00
d3. Subsidios y Subvenciones	0.00	0.00	0.00	0.00	0.00	0.00
d4. Ayudas Sociales	2,189,579.52	0.00	2,189,579.52	1,276,106.16	1,276,106.16	913,473.36
d5. Pensiones y Jubilaciones	0.00	0.00	0.00	0.00	0.00	0.00
d6. Transferencias a Fideicomisos, Mandatos y Otros Analogos	0.00	0.00	0.00	0.00	0.00	0.00
d7. Transferencias a la Seguridad Social	0.00	0.00	0.00	0.00	0.00	0.00
d8. Donativos	0.00	0.00	0.00	0.00	0.00	0.00
d9. Transferencias al Exterior	0.00	0.00	0.00	0.00	0.00	0.00
<b>E. Bienes Muebles, Inmuebles e Intangibles (E=e1+e2+e3+e4+e5+e6+e7+e8+e9)</b>	<b>25,310,580.84</b>	<b>0.00</b>	<b>25,310,580.84</b>	<b>6,104,703.63</b>	<b>5,133,113.45</b>	<b>19,205,877.21</b>
e1. Mobiliario y Equipo de Administracion	1,801,202.76	0.00	1,801,202.76	794,268.26	560,554.38	1,006,934.50
e2. Mobiliario y Equipo Educacional y Recreativo	0.00	0.00	0.00	0.00	0.00	0.00
e3. Equipo e Instrumental Medico y de Laboratorio	0.00	0.00	0.00	0.00	0.00	0.00
e4. Vehiculos y Equipo de Transporte	17,507,087.52	0.00	17,507,087.52	4,788,865.66	4,549,528.66	12,718,221.86
e5. Equipo de Defensa y Seguridad	5,818,603.44	0.00	5,818,603.44	66,135.15	23,030.41	5,752,468.29
e6. Maquinaria, Otros Equipos y Herramientas	0.00	0.00	0.00	0.00	0.00	0.00
e7. Activos Biologicos	0.00	0.00	0.00	0.00	0.00	0.00
e8. Bienes Inmuebles	0.00	0.00	0.00	0.00	0.00	0.00
e9. Activos Intangibles	183,687.12	0.00	183,687.12	455,434.56	0.00	-271,747.44
<b>F. Inversion Pública (F=f1+f2+f3)</b>	<b>151,813,832.76</b>	<b>0.00</b>	<b>151,813,832.76</b>	<b>4,874,382.80</b>	<b>4,565,046.59</b>	<b>146,939,449.96</b>
f1. Obra Pública en Bienes de Dominio Público	151,813,832.76	0.00	151,813,832.76	4,874,382.80	4,565,046.59	146,939,449.96
f2. Obra Pública en Bienes Propios	0.00	0.00	0.00	0.00	0.00	0.00
f3. Proyectos Productivos y Acciones de Fomento	0.00	0.00	0.00	0.00	0.00	0.00
<b>G. Inversiones Financieras y Otras Provisiones (G=g1+g2+g3+g4+g5+g6+g7)</b>	<b>0.00</b>	<b>0.00</b>	<b>0.00</b>	<b>0.00</b>	<b>0.00</b>	<b>0.00</b>
g1. Inversiones para el Fomento de Actividades Productivas	0.00	0.00	0.00	0.00	0.00	0.00
g2. Acciones y Participaciones de Capital	0.00	0.00	0.00	0.00	0.00	0.00
g3. Compra de Titulos y Valores	0.00	0.00	0.00	0.00	0.00	0.00
g4. Concesion de Préstamos	0.00	0.00	0.00	0.00	0.00	0.00
g5. Inversiones en Fideicomisos, Mandatos y Otros Analogos	0.00	0.00	0.00	0.00	0.00	0.00
g6. Otras Inversiones Financieras	0.00	0.00	0.00	0.00	0.00	0.00
g7. Provisiones para Contingencias y Otras Erogaciones Especiales	0.00	0.00	0.00	0.00	0.00	0.00
<b>H. Participaciones y Aportaciones (H=h1+h2+h3)</b>	<b>0.00</b>	<b>0.00</b>	<b>0.00</b>	<b>0.00</b>	<b>0.00</b>	<b>0.00</b>
h1. Participaciones	0.00	0.00	0.00	0.00	0.00	0.00

*mn* *[Firma]*

*9*





**Municipio de García, Nuevo León**  
**Estado Analítico del Ejercicio del Presupuesto de Egresos Detallado - LDF**  
**Clasificación por Objeto del Gasto (Capítulo y Concepto)**  
 Informe Acumulado al 31 de Marzo del 2023



**García**  
 SOMOS FAMILIA | 2021-2024

Concepto ( c )	E G R E S O S					Sub-Ejercicio ( e )
	Aprobado ( d )	Ampliaciones/ (Reducciones)	Modificado	Devengado	Pagado	
	1	2	3 = ( 1 + 2 )	4	5	6 = ( 3 - 4 )
h2. Aportaciones	0.00	0.00	0.00	0.00	0.00	0.00
h3. Convenios	0.00	0.00	0.00	0.00	0.00	0.00
<b>I. Deuda Pública (I=i1+i2+i3+i4+i5+i6+i7)</b>	<b>0.00</b>	<b>0.00</b>	<b>0.00</b>	<b>0.00</b>	<b>0.00</b>	<b>0.00</b>
i1. Amortizacion de la Deuda Pública	0.00	0.00	0.00	0.00	0.00	0.00
i2. Intereses de la Deuda Pública	0.00	0.00	0.00	0.00	0.00	0.00
i3. Comisiones de la Deuda Pública	0.00	0.00	0.00	0.00	0.00	0.00
i4. Gastos de la Deuda Pública	0.00	0.00	0.00	0.00	0.00	0.00
i5. Costo por Coberturas	0.00	0.00	0.00	0.00	0.00	0.00
i6. Apoyos Financieros	0.00	0.00	0.00	0.00	0.00	0.00
i7. Adeudos de Ejercicios Fiscales Anteriores (ADEFAS)	0.00	0.00	0.00	0.00	0.00	0.00
<b>IV. Total de Egresos (IV=I+II+III)</b>	<b>1,498,054,251.84</b>	<b>0.00</b>	<b>1,498,054,251.84</b>	<b>335,525,411.46</b>	<b>292,260,441.68</b>	<b>1,162,528,840.38</b>

\* Bajo protesta de decir verdad declaramos que los Estados Financieros y sus Notas son razonablemente correctos y responsabilidad del emisor

**C. Carlos Alberto Guevara Garza**  
 Presidente Municipal

**C.P. José Ricardo Valadez López**  
 Tesorero Municipal

**C. María Luisa Silva Jaramillo**  
 Sindico Primera





**Municipio de Garcia, Nuevo León**  
**Estado Analítico del Ejercicio del Presupuesto de Egresos Detallado - LDF**  
**Clasificación Administrativa**  
**Informe Acumulado al 31 de Marzo del 2023**



**García**  
 SOMOS FAMILIA | 2021-2024

Concepto ( c )	E G R E S O S					Sub-Ejercicio ( e )
	Aprobado ( d )	Ampliaciones/ (Reducciones)	Modificado	Devengado	Pagado	
	1	2	3 = ( 1 + 2 )	4	5	6 = ( 3 - 4 )
<b>II. Gasto No Etiquetado (II=A+B+C+D+E+F+G+H+I+J+K+L+M+N+O+P+Q)</b>	<b>1,108,455,352.08</b>	<b>0.00</b>	<b>1,108,455,352.08</b>	<b>284,541,857.80</b>	<b>246,528,928.41</b>	<b>823,913,494.28</b>
A. SECRETARIA PARTICULAR	8,572,232.52	0.00	8,572,232.52	2,629,947.76	2,234,827.66	5,942,284.76
B. SECRETARIA DEL AYUNTAMIENTO	796,908,893.88	0.00	796,908,893.88	221,579,788.69	188,191,133.36	575,329,105.19
C. SEC. DE TESORERIA, FINANZAS Y ADMON MPAL.	30,233,908.44	0.00	30,233,908.44	8,578,629.16	8,446,417.42	21,655,279.28
D. SECRETARIA DE OBRAS PUBLICAS	77,794,171.44	0.00	77,794,171.44	1,267,173.53	1,122,653.37	76,526,997.91
E. SEC. DE LA CONTRALORIA Y TRANSPARENCIA MPAL.	92,680.32	0.00	92,680.32	1,543,030.00	1,363,000.00	-1,450,349.68
F. SEC. DE DESARROLLO SOCIAL Y HUMANO	15,707,654.88	0.00	15,707,654.88	2,168,858.25	799,253.96	13,538,796.63
G. DESARROLLO INTEGRAL DE LA FAMILIA	783,330.60	0.00	783,330.60	131,244.57	111,329.82	652,086.03
H. INST. DE POLICIA PREVENTIVA MUNICIPAL	22,384,171.80	0.00	22,384,171.80	1,050,531.23	1,024,952.91	21,333,640.57
I. SECRETARIA DE SERVICIOS PUBLICOS	127,565,724.60	0.00	127,565,724.60	33,429,816.64	32,539,113.48	94,135,907.96
J. SEC. DE DESARROLLO URBANO Y ECOLOGIA	825,827.16	0.00	825,827.16	365,735.21	106,344.13	460,091.95
K. SEC. DE INSTANCIA MPAL. DE LAS MUJERES	448,046.04	0.00	448,046.04	553,340.62	264,053.42	-105,294.58
L. SEC. DESARROLLO ECONOMICO Y TURISMO	3,084,225.84	0.00	3,084,225.84	511,619.28	296,386.36	2,572,606.56
M. OFICINA EJECUTIVA DE LA PRESIDENCIA	581,535.96	0.00	581,535.96	375,916.48	374,416.48	205,619.48
N. DIR. GENERAL DE COMUNICACION SOCIAL	1,216,282.44	0.00	1,216,282.44	7,366.00	7,366.00	1,208,916.44
O. DIRECCION INJUVE	1,384,009.68	0.00	1,384,009.68	366,075.73	277,065.17	1,017,933.95
P. PARTICIPACION CIUDADANA	18,508,116.12	0.00	18,508,116.12	8,882,996.40	8,457,661.89	9,625,119.72
Q. SECRETARIA DE LA CONSEJERIA JURIDICA	2,364,540.36	0.00	2,364,540.36	1,099,788.25	912,952.98	1,264,752.11
<b>III. Gasto Etiquetado (III=A+B+C+D+E+F+G+H+I+J+K+L+M+N+O+P+Q)</b>	<b>389,598,899.76</b>	<b>0.00</b>	<b>389,598,899.76</b>	<b>50,983,553.66</b>	<b>45,671,067.36</b>	<b>338,615,346.10</b>
A. SECRETARIA PARTICULAR	317,617.08	0.00	317,617.08	78,840.96	78,840.96	238,776.12
B. SECRETARIA DEL AYUNTAMIENTO	33,106,141.92	0.00	33,106,141.92	9,199,283.92	7,997,137.37	23,906,858.00
C. SEC. DE TESORERIA, FINANZAS Y ADMON MPAL.	3,139.44	0.00	3,139.44	0.00	0.00	3,139.44
D. SECRETARIA DE OBRAS PUBLICAS	151,999,671.36	0.00	151,999,671.36	4,874,382.80	4,565,046.59	147,125,288.56
E. SEC. DE LA CONTRALORIA Y TRANSPARENCIA MPAL.	0.00	0.00	0.00	0.00	0.00	0.00
F. SEC. DE DESARROLLO SOCIAL Y HUMANO	1,627,506.48	0.00	1,627,506.48	1,682,975.96	1,665,106.16	-55,469.48
G. DESARROLLO INTEGRAL DE LA FAMILIA	203,900.64	0.00	203,900.64	30,000.00	30,000.00	173,900.64
H. INST. DE POLICIA PREVENTIVA MUNICIPAL	202,203,908.40	0.00	202,203,908.40	34,977,874.31	31,326,832.09	167,226,034.09
I. SECRETARIA DE SERVICIOS PUBLICOS	96,334.20	0.00	96,334.20	77,720.00	0.00	18,614.20
J. SEC. DE DESARROLLO URBANO Y ECOLOGIA	0.00	0.00	0.00	0.00	0.00	0.00
K. SEC. DE INSTANCIA MPAL. DE LAS MUJERES	5,058.60	0.00	5,058.60	6,637.79	6,637.79	-1,579.19
L. SEC. DESARROLLO ECONOMICO Y TURISMO	6,589.20	0.00	6,589.20	0.00	0.00	6,589.20
M. OFICINA EJECUTIVA DE LA PRESIDENCIA	0.00	0.00	0.00	0.00	0.00	0.00
N. DIR. GENERAL DE COMUNICACION SOCIAL	6,844.56	0.00	6,844.56	1,420.00	1,420.00	5,424.56
O. DIRECCION INJUVE	0.00	0.00	0.00	0.00	0.00	0.00

*Handwritten signatures and initials in blue ink.*





**Municipio de García, Nuevo León**  
Estado Analítico del Ejercicio del Presupuesto de Egresos Detallado - LDF  
Clasificación Administrativa  
Informe Acumulado al 31 de Marzo del 2023



**García**  
SOMOS FAMILIA | 2021-2024

Concepto ( c )	E G R E S O S					Sub-Ejercicio ( e )
	Aprobado ( d )	Ampliaciones/ (Reducciones)	Modificado	Devengado	Pagado	
	1	2	3 = ( 1 + 2 )	4	5	6 = ( 3 - 4 )
P. PARTICIPACION CIUDADANA	5,097.24	0.00	5,097.24	0.00	0.00	5,097.24
Q. SECRETARIA DE LA CONSEJERIA JURIDICA	17,090.64	0.00	17,090.64	54,417.92	46.40	-37,327.28
<b>IV. Total de Egresos (IV=I+II+III)</b>	<b>1,498,054,251.84</b>	<b>0.00</b>	<b>1,498,054,251.84</b>	<b>335,525,411.46</b>	<b>292,199,995.77</b>	<b>1,162,528,840.38</b>

\* Bajo protesta de decir verdad declaramos que los Estados Financieros y sus Notas son razonablemente correctos y responsabilidad del emisor

C. Carlos Alberto Guevara Garza  
Presidente Municipal

C.P. José Ricardo Valádez López  
Tesorero Municipal

C. María Luisa Silva Jaramillo  
Sindico Primera





# Municipio de García, Nuevo León

## Estado Analítico de Ingresos Detallado - LDF

Informe Acumulado al 31 de Marzo del 2023

(Pesos)



**García**  
SOMOS FAMILIA | 2021-2022

Concepto ( c )	Ingreso					Diferencia ( e )
	Estimado ( d )	Ampliaciones/ (Reducciones)	Modificado	Devengado	Recaudado	
<b>I. Ingresos de Libre Disposición</b>						
A. Impuestos	425,685,973.20	0.00	425,685,973.20	169,138,204.10	169,138,204.10	-256,547,769.10
B. Cuotas y Aportaciones de Seguridad Social	0.00	0.00	0.00	0.00	0.00	0.00
C. Contribuciones de Mejoras	0.00	0.00	0.00	0.00	0.00	0.00
D. Derechos	70,836,620.28	0.00	70,836,620.28	56,856,682.54	56,856,682.54	-13,979,937.74
E. Productos	14,506,094.88	0.00	14,506,094.88	7,681,754.80	7,681,754.80	-6,824,340.08
F. Aprovechamientos	20,580,086.76	0.00	20,580,086.76	8,757,043.17	8,757,043.17	-11,823,043.59
G. Ingresos por Ventas de Bienes y Servicios	0.00	0.00	0.00	0.00	0.00	0.00
H. Participaciones H=(h1+h2+h3+h4+h5+h6+h7+h8+h9+h10+h11)	376,462,759.17	0.00	376,462,759.17	74,275,727.64	74,275,727.64	-302,187,031.53
h1. Fondo General de Participaciones	193,864,785.21	0.00	193,864,785.21	50,786,126.72	50,786,126.72	-143,078,658.49
h2. Fondo de Fomento Municipal	35,449,328.64	0.00	35,449,328.64	8,708,881.41	8,708,881.41	-26,740,447.23
h3. Fondo de Fiscalización y Recaudación	9,064,642.32	0.00	9,064,642.32	1,331,961.36	1,331,961.36	-7,732,680.96
h4. Fondo de Compensación	0.00	0.00	0.00	0.00	0.00	0.00
h5. Fondo de Extracción de Hidrocarburos	0.00	0.00	0.00	0.00	0.00	0.00
h6. Impuesto Especial Sobre Producción y Servicios	5,654,830.68	0.00	5,654,830.68	2,027,756.24	2,027,756.24	-3,627,074.44
h7. 0.136% de la Recaudación Federal Participable	0.00	0.00	0.00	0.00	0.00	0.00
h8. 3.17% Sobre Extracción de Petróleo	0.00	0.00	0.00	0.00	0.00	0.00
h9. Gasolinas y Diésel	10,536,257.16	0.00	10,536,257.16	3,275,331.87	3,275,331.87	-7,260,925.29
h10. Fondo del Impuesto Sobre la Renta	121,070,703.84	0.00	121,070,703.84	8,145,670.04	8,145,670.04	-112,925,033.80
h11. Fondo de Estabilización de los Ingresos de las Entidades Federativas	822,211.32	0.00	822,211.32	0.00	0.00	-822,211.32
I. Incentivos Derivados de la Colaboración Fiscal I=(i1+i2+i3+i4+i5)	9,163,570.32	0.00	9,163,570.32	3,194,933.66	3,194,933.66	-5,968,636.66
i1. Tenencia o Uso de Vehículos	53,663.16	0.00	53,663.16	0.00	0.00	-53,663.16
i2. Fondo de Compensación ISAN	1,032,364.68	0.00	1,032,364.68	270,803.49	270,803.49	-761,561.19
i3. Impuesto Sobre Automóviles Nuevos	8,077,542.48	0.00	8,077,542.48	2,924,130.17	2,924,130.17	-5,153,412.31
i4. Fondo de Compensación de Repecos-Intermedios	0.00	0.00	0.00	0.00	0.00	0.00
i5. Otros Incentivos Económicos	0.00	0.00	0.00	0.00	0.00	0.00
J. Transferencias	0.00	0.00	0.00	0.00	0.00	0.00
K. Convenios	20,770,745.28	0.00	20,770,745.28	9,253,073.41	9,253,073.41	-11,517,671.87
L. Otros Ingresos de Libre Disposición L=(l1+l2)	78,141,642.03	0.00	78,141,642.03	56,486,163.26	56,486,163.26	-21,655,478.77
l1. Participaciones en Ingresos Locales	78,141,642.03	0.00	78,141,642.03	56,486,163.26	56,486,163.26	-21,655,478.77
l2. Otros Ingresos de Libre Disposición	0.00	0.00	0.00	0.00	0.00	0.00
<b>I. Total de Ingresos de Libre Disposición (I=A+B+C+D+E+F+G+H+I+J+K+L)</b>	<b>1,016,147,491.92</b>	<b>0.00</b>	<b>1,016,147,491.92</b>	<b>385,643,582.58</b>	<b>385,643,582.58</b>	
<b>Ingresos Excedentes de Ingresos de Libre Disposición</b>						<b>-630,503,909.34</b>
<b>II. Transferencias Federales Etiquetadas</b>						
A. Aportaciones A=(a1+a2+a3+a4+a5+a6+a7+a8)	361,906,759.92	0.00	361,906,759.92	104,432,477.55	104,432,477.55	-257,474,282.37

9

*[Firma manuscrita]*





# Municipio de Garcia, Nuevo León

## Estado Analítico de Ingresos Detallado - LDF

Informe Acumulado al 31 de Marzo del 2023

(Pesos)



**García**  
SOMOS FAMILIA | 2021-2022

Concepto ( c )	Ingreso					Diferencia ( e )
	Estimado ( d )	Ampliaciones/ (Reducciones)	Modificado	Devengado	Recaudado	
a1. Fondo de Aportaciones para la Nómina Educativa y Gasto Operativo	0.00	0.00	0.00	0.00	0.00	0.00
a2. Fondo de Aportaciones para los Servicios de Salud	0.00	0.00	0.00	0.00	0.00	0.00
a3. Fondo de Aportaciones para la Infraestructura Social	36,314,098.32	0.00	36,314,098.32	14,033,094.30	14,033,094.30	-22,281,004.02
a4. Fondo de Fondo de Aportaciones para el Fortalecimiento de los Municipios y de las Demarcaciones Territoriales del Distrito Federal	325,592,661.60	0.00	325,592,661.60	90,399,383.25	90,399,383.25	-235,193,278.35
a5. Fondo de Aportaciones Múltiples	0.00	0.00	0.00	0.00	0.00	0.00
a6. Fondo de Aportaciones para la Educación Tecnológica y de Adultos	0.00	0.00	0.00	0.00	0.00	0.00
a7. Fondo de Aportaciones para la Seguridad Pública de los Estados y del Distrito Federal	0.00	0.00	0.00	0.00	0.00	0.00
a8. Fondo de Aportaciones para el Fortalecimiento de las Entidades Federativas	0.00	0.00	0.00	0.00	0.00	0.00
B. Convenios B=(b1+b2+b3+b4)	0.00	0.00	0.00	0.00	0.00	0.00
b1. Convenios de Protección Social en Salud	0.00	0.00	0.00	0.00	0.00	0.00
b2. Convenios de Descentralización	0.00	0.00	0.00	0.00	0.00	0.00
b3. Convenios de Reasignación	0.00	0.00	0.00	0.00	0.00	0.00
b4. Otros Convenios y Subsidios	0.00	0.00	0.00	0.00	0.00	0.00
C. Fondos Distintos de Aportaciones C=(c1+c2)	0.00	0.00	0.00	0.00	0.00	0.00
c1. Fondo para Entidades Federativas y Municipios Productores de Hidrocarburos	0.00	0.00	0.00	0.00	0.00	0.00
c2. Fondo Minero	0.00	0.00	0.00	0.00	0.00	0.00
D. Transferencias, Subsidios y Subvenciones, y Pensiones y Jubilaciones	0.00	0.00	0.00	0.00	0.00	0.00
E. Otras Transferencias Federales Etiquetadas	0.00	0.00	0.00	0.00	0.00	0.00
<b>II. Total de Transferencias Federales Etiquetadas (II=A+B+C+D+E)</b>	<b>361,906,759.92</b>	<b>0.00</b>	<b>361,906,759.92</b>	<b>104,432,477.55</b>	<b>104,432,477.55</b>	<b>-257,474,282.37</b>
<b>III. Ingresos Derivados de Financiamientos</b>						
A. Ingresos Derivados de Financiamiento	120,000,000.00	0.00	120,000,000.00	0.00	0.00	-120,000,000.00
<b>III. Total de Ingresos Derivados de Financiamientos (III=A)</b>	<b>120,000,000.00</b>	<b>0.00</b>	<b>120,000,000.00</b>	<b>0.00</b>	<b>0.00</b>	<b>-120,000,000.00</b>
<b>IV Total de Ingresos (IV=I+II+III)</b>	<b>1,498,054,251.84</b>	<b>0.00</b>	<b>1,498,054,251.84</b>	<b>490,076,060.13</b>	<b>490,076,060.13</b>	<b>-1,007,978,191.71</b>
<b>Datos Informativos</b>						
1. Ingresos Derivados de Financiamientos con Fuente de Pago de Ingresos de Libre Disposición	0.00	0.00	0.00	0.00	0.00	0.00
2. Ingresos Derivados de Financiamientos con Fuente de Pago de Transferencias Federales Etiquetadas	120,000,000.00	120,000,000.00	240,000,000.00	0.00	0.00	-120,000,000.00
<b>3. Ingresos Derivados de Financiamientos (3 = 1 + 2)</b>	<b>120,000,000.00</b>	<b>120,000,000.00</b>	<b>240,000,000.00</b>	<b>0.00</b>	<b>0.00</b>	<b>-120,000,000.00</b>

\* Bajo protesta de decir verdad declaramos que los Estados Financieros y sus Notas son razonablemente correctos y responsabilidad del emisor





# Municipio de García, Nuevo León

## Estado Analítico de Ingresos Detallado - LDF

Informe Acumulado al 31 de Marzo del 2023

(Pesos)



# García

SOMOS FAMILIA | 2021-2022

Concepto (c)	Ingreso					Diferencia (e)
	Estimado (d)	Ampliaciones/ (Reducciones)	Modificado	Devengado	Recaudado	

C. Carlos Alberto Guevara Garza  
Presidente Municipal

C. P. José Ricardo Valadez López  
Tesorero Municipal

C. María Luisa Silva Jaramillo  
Síndico Primera





**Municipio de García, Nuevo León**  
**Estado Analítico del Ejercicio del Presupuesto de Egresos Detallado - LDF**  
**Clasificación Funcional (Finalidad y Función)**  
 Informe Acumulado al 31 de Marzo del 2023



**García**  
 SOMOS FAMILIA | 2021-2024

Concepto ( c )	E G R E S O S					Sub-Ejercicio ( e )
	Aprobado ( d )	Ampliaciones/ (Reducciones)	Modificado	Devengado	Pagado	
	1	2	3 = ( 1 + 2 )	4	5	
<b>II. Gasto No Etiquetado(II=A+B+C+D+E)</b>	<b>1,108,455,352.14</b>	<b>0.00</b>	<b>1,108,455,352.14</b>	<b>284,541,857.80</b>	<b>246,528,928.41</b>	<b>823,913,494.34</b>
<b>B. Gobierno (B=b1+b2+b3+b4+b5+b6+b7+b8)</b>	<b>1,037,335,780.74</b>	<b>0.00</b>	<b>1,037,335,780.74</b>	<b>282,464,015.47</b>	<b>245,224,564.95</b>	<b>754,871,765.27</b>
b1. Legislacion	357,700.02	0.00	357,700.02	133,767.80	36,972.00	223,932.22
b2. Justicia	0.00	0.00	0.00	0.00	0.00	0.00
b3. Coordinacion de la politica de gobierno	950,045,976.36	0.00	950,045,976.36	257,611,674.06	220,897,982.49	692,434,302.30
b4. Relaciones exteriores	0.00	0.00	0.00	0.00	0.00	0.00
b5. Asuntos financieros y hacendarios	9,744.72	0.00	9,744.72	0.00	0.00	9,744.72
b6. Seguridad nacional	0.00	0.00	0.00	0.00	0.00	0.00
b7. Asuntos de orden público y de seguridad interior	86,922,359.64	0.00	86,922,359.64	24,718,573.61	24,289,610.46	62,203,786.03
b8. Otros servicios generales	0.00	0.00	0.00	0.00	0.00	0.00
<b>C. Desarrollo Social (C=c1+c2+c3+c4+c5+c6+c7)</b>	<b>71,119,571.40</b>	<b>0.00</b>	<b>71,119,571.40</b>	<b>2,077,842.33</b>	<b>1,304,363.46</b>	<b>69,041,729.07</b>
c1. Proteccion ambiental	148,014.00	0.00	148,014.00	19,845.01	19,845.01	128,168.99
c2. Vivienda y servicios a la comunidad	66,101,149.44	0.00	66,101,149.44	1,023,339.01	627,183.93	65,077,810.43
c3. Salud	0.00	0.00	0.00	0.00	0.00	0.00
c4. Recreacion, cultura y otras manifestaciones sociales	0.00	0.00	0.00	0.00	0.00	0.00
c5. Educacion	0.00	0.00	0.00	0.00	0.00	0.00
c6. Proteccion social	2,428,431.00	0.00	2,428,431.00	613,095.97	463,446.41	1,815,335.03
c7. Otros asuntos sociales	2,441,976.96	0.00	2,441,976.96	421,562.34	193,888.11	2,020,414.62
<b>D. Desarrollo Económico (D=d1+d2+d3+d4+d5+d6+d7+d8+d9)</b>	<b>0.00</b>	<b>0.00</b>	<b>0.00</b>	<b>0.00</b>	<b>0.00</b>	<b>0.00</b>
d1. Asuntos economicos, comerciales y laborales en general	0.00	0.00	0.00	0.00	0.00	0.00
d2. Agropecuaria, silvicultura, pesca y caza	0.00	0.00	0.00	0.00	0.00	0.00
d3. Combustibles y energia	0.00	0.00	0.00	0.00	0.00	0.00
d4. Minería, manufacturas y construccion	0.00	0.00	0.00	0.00	0.00	0.00
d5. Transporte	0.00	0.00	0.00	0.00	0.00	0.00
d6. Comunicaciones	0.00	0.00	0.00	0.00	0.00	0.00
d7. Turismo	0.00	0.00	0.00	0.00	0.00	0.00
d8. Ciencia, tecnologia e innovacion	0.00	0.00	0.00	0.00	0.00	0.00
d9. Otras industrias y otros asuntos economicos	0.00	0.00	0.00	0.00	0.00	0.00
<b>E. Otras NO Clasificadas en Funciones Anteriores (E=e1+e2+e3+e4)</b>	<b>0.00</b>	<b>0.00</b>	<b>0.00</b>	<b>0.00</b>	<b>0.00</b>	<b>0.00</b>
e1. Transacciones de la deuda publica / costo financiero de la deuda	0.00	0.00	0.00	0.00	0.00	0.00
e2. Transferencias, participaciones y aportaciones entre diferentes niveles y ordenes de	0.00	0.00	0.00	0.00	0.00	0.00
e3. Saneamiento del sistema financiero	0.00	0.00	0.00	0.00	0.00	0.00
e4. Adeudos de ejercicios fiscales anteriores	0.00	0.00	0.00	0.00	0.00	0.00
<b>III. Gasto Etiquetado(III=A+B+C+D)</b>	<b>389,598,899.76</b>	<b>0.00</b>	<b>389,598,899.76</b>	<b>50,983,553.66</b>	<b>45,671,067.36</b>	<b>338,615,346.10</b>

*Handwritten signatures and initials in blue ink.*





**Municipio de García, Nuevo León**  
**Estado Analítico del Ejercicio del Presupuesto de Egresos Detallado - LDF**  
**Clasificación Funcional (Finalidad y Función)**  
 Informe Acumulado al 31 de Marzo del 2023



**García**  
 SOMOS FAMILIA | 2021-2024

Concepto ( c )	E G R E S O S					Sub-Ejercicio ( e )
	Aprobado ( d )	Ampliaciones/ (Reducciones)	Modificado	Devengado	Pagado	
	1	2	3 = ( 1 + 2 )	4	5	6 = ( 3 - 4 )
<b>A. Gobierno (A=a1+a2+a3+a4+a5+a6+a7+a8)</b>	<b>244,127,617.68</b>	<b>0.00</b>	<b>244,127,617.68</b>	<b>46,109,170.86</b>	<b>41,106,020.77</b>	<b>198,018,446.82</b>
a1. Legislacion	0.00	0.00	0.00	0.00	0.00	0.00
a2. Justicia	0.00	0.00	0.00	0.00	0.00	0.00
a3. Coordinacion de la politica de gobierno	202,457,575.32	0.00	202,457,575.32	40,549,349.08	35,932,856.73	161,908,226.24
a4. Relaciones exteriores	0.00	0.00	0.00	0.00	0.00	0.00
a5. Asuntos financieros y hacendarios	0.00	0.00	0.00	0.00	0.00	0.00
a6. Seguridad nacional	0.00	0.00	0.00	0.00	0.00	0.00
a7. Asuntos de orden público y de seguridad interior	41,670,042.36	0.00	41,670,042.36	5,559,821.78	5,173,164.04	36,110,220.58
a8. Otros servicios generales	0.00	0.00	0.00	0.00	0.00	0.00
<b>B. Desarrollo Social (B=b1+b2+b3+b4+b5+b6+b7)</b>	<b>145,471,282.08</b>	<b>0.00</b>	<b>145,471,282.08</b>	<b>4,874,382.80</b>	<b>4,565,046.59</b>	<b>140,596,899.28</b>
b1. Proteccion ambiental	0.00	0.00	0.00	0.00	0.00	0.00
b2. Vivienda y servicios a la comunidad	144,902,355.96	0.00	144,902,355.96	4,874,382.80	4,565,046.59	140,027,973.16
b3. Salud	0.00	0.00	0.00	0.00	0.00	0.00
b4. Recreacion, cultura y otras manifestaciones sociales	0.00	0.00	0.00	0.00	0.00	0.00
b5. Educacion	0.00	0.00	0.00	0.00	0.00	0.00
b6. Proteccion social	568,926.12	0.00	568,926.12	0.00	0.00	568,926.12
b7. Otros asuntos sociales	0.00	0.00	0.00	0.00	0.00	0.00
<b>C. Desarrollo Económico (C=c1+c2+c3+c4+c5+c6+c7+c8+c9)</b>	<b>0.00</b>	<b>0.00</b>	<b>0.00</b>	<b>0.00</b>	<b>0.00</b>	<b>0.00</b>
c1. Asuntos economicos, comerciales y laborales en general	0.00	0.00	0.00	0.00	0.00	0.00
c2. Agropecuaria, silvicultura, pesca y caza	0.00	0.00	0.00	0.00	0.00	0.00
c3. Combustibles y energia	0.00	0.00	0.00	0.00	0.00	0.00
c4. Minería, manufacturas y construccion	0.00	0.00	0.00	0.00	0.00	0.00
c5. Transporte	0.00	0.00	0.00	0.00	0.00	0.00
c6. Comunicaciones	0.00	0.00	0.00	0.00	0.00	0.00
c7. Turismo	0.00	0.00	0.00	0.00	0.00	0.00
c8. Ciencia, tecnologia e innovacion	0.00	0.00	0.00	0.00	0.00	0.00
c9. Otras industrias y otros asuntos economicos	0.00	0.00	0.00	0.00	0.00	0.00
<b>D. Otras NO Clasificadas en Funciones Anteriores (D=d1+d2+d3+d4)</b>	<b>0.00</b>	<b>0.00</b>	<b>0.00</b>	<b>0.00</b>	<b>0.00</b>	<b>0.00</b>
d1. Transacciones de la deuda publica / costo financiero de la deuda	0.00	0.00	0.00	0.00	0.00	0.00
d2. Transferencias, participaciones y aportaciones entre diferentes niveles y ordenes de	0.00	0.00	0.00	0.00	0.00	0.00
d3. Saneamiento del sistema financiero	0.00	0.00	0.00	0.00	0.00	0.00
d4. Adeudos de ejercicios fiscales anteriores	0.00	0.00	0.00	0.00	0.00	0.00
<b>IV. Total de Egresos (IV=I+II+III)</b>	<b>1,498,054,251.90</b>	<b>0.00</b>	<b>1,498,054,251.90</b>	<b>335,525,411.46</b>	<b>292,199,995.77</b>	<b>1,162,528,840.44</b>

\* Bajo protesta de decir verdad declaramos que los Estados Financieros y sus Notas son razonablemente correctos y responsabilidad del emisor

*[Firma manuscrita]*

*[Firma manuscrita]*

*[Firma manuscrita]*





**Municipio de García, Nuevo León**  
Estado Analítico del Ejercicio del Presupuesto de Egresos Detallado - LDF  
Clasificación Funcional (Finalidad y Función)  
Informe Acumulado al 31 de Marzo del 2023



**García**  
SOMOS FAMILIA | 2021-2024

Concepto ( c )	E G R E S O S					Sub-Ejercicio ( e )
	Aprobado ( d )	Ampliaciones/ (Reducciones)	Modificado	Devengado	Pagado	
	1	2	3 = ( 1 + 2 )	4	5	6 = ( 3 - 4 )

C. Carlos Alberto Guevara Garza  
Presidente Municipal

C.P. José Ricardo Valdez López  
Tesorero Municipal

C. María Luisa Silva Jaramillo  
Sindico Primera





**Municipio de García, Nuevo León**  
**Estado Analítico del Ejercicio del Presupuesto de Egresos Detallado - LDF**  
**Clasificación de Servicios Personales por Categoría**  
 Informe Acumulado al 31 de Marzo del 2023



**García**  
 SOMOS FAMILIA | 2021-2024

Concepto ( c )	E G R E S O S					Sub-Ejercicio ( e )
	Aprobado ( d )	Ampliaciones/ (Reducciones)	Modificado	Devengado	Pagado	
	1	2	3 = (1 + 2)	4	5	6 = ( 3 - 4 )
<b>I. Gasto No Etiquetado(I=A+B+C+D+E+F+N)</b>	<b>460,912,803.48</b>	<b>0.00</b>	<b>460,912,803.48</b>	<b>132,349,742.97</b>	<b>132,349,742.97</b>	<b>328,563,060.51</b>
A. Personal Administrativo	265,597,117.92	0.00	265,597,117.92	86,084,844.45	86,084,844.45	179,512,273.47
B. Magisterio	0.00	0.00	0.00	0.00	0.00	0.00
C. Servicios de Salud (C=c1+c2)	0.00	0.00	0.00	0.00	0.00	0.00
c1. Personal Administrativo	0.00	0.00	0.00	0.00	0.00	0.00
c2. Personal Médico, paramédico y afin	0.00	0.00	0.00	0.00	0.00	0.00
D. Seguridad Pública	195,315,685.56	0.00	195,315,685.56	46,264,898.52	46,264,898.52	149,050,787.04
E. Gastos asociados a la implementación de nuevas leyes federales o reformas a las	0.00	0.00	0.00	0.00	0.00	0.00
e1. Nombre del Programa o Ley 1	0.00	0.00	0.00	0.00	0.00	0.00
e2. Nombre del Programa o Ley 2	0.00	0.00	0.00	0.00	0.00	0.00
F. Sentencias laborales definitivas	0.00	0.00	0.00	0.00	0.00	0.00
<b>II. Gasto Etiquetado(II=A+B+C+D+E+F+N)</b>	<b>0.00</b>	<b>0.00</b>	<b>0.00</b>	<b>0.00</b>	<b>0.00</b>	<b>0.00</b>
A. Personal Administrativo	0.00	0.00	0.00	0.00	0.00	0.00
B. Magisterio	0.00	0.00	0.00	0.00	0.00	0.00
C. Servicios de Salud (C=c1+c2)	0.00	0.00	0.00	0.00	0.00	0.00
c1. Personal Administrativo	0.00	0.00	0.00	0.00	0.00	0.00
c2. Personal Médico, paramédico y afin	0.00	0.00	0.00	0.00	0.00	0.00
D. Seguridad Pública	0.00	0.00	0.00	0.00	0.00	0.00
E. Gastos asociados a la implementación de nuevas leyes federales o reformas a las	0.00	0.00	0.00	0.00	0.00	0.00
e1. Nombre del Programa o Ley 1	0.00	0.00	0.00	0.00	0.00	0.00
e2. Nombre del Programa o Ley 2	0.00	0.00	0.00	0.00	0.00	0.00
F. Sentencias laborales definitivas	0.00	0.00	0.00	0.00	0.00	0.00
<b>III. Total de Egresos (III=I+II)</b>	<b>460,912,803.48</b>	<b>0.00</b>	<b>460,912,803.48</b>	<b>132,349,742.97</b>	<b>132,349,742.97</b>	<b>328,563,060.51</b>

\* Bajo protesta de decir verdad declaramos que los Estados Financieros y sus Notas son razonablemente correctos y responsabilidad del emisor

C. Carlos Alberto Guevara Garza  
 Presidente Municipal

C.P. José Ricardo Valádez López  
 Tesorero Municipal

C. María Luisa Silva Jaramillo  
 Sindico Primera